



Opinion:

# MØRE BISPEDØMME

MEDLEMSUNDERSØKELSE FOR DEN NORSKE KIRKE 2020

RAPPORT JANUAR 2021



# Prosjektinformasjon



## OPPDRAKSGIVER

Den norske kirke, v/Kirkerådet  
Kontaktperson: Ingeborg Dybvig



## FORMÅL

Undersøkelse blant kirkens medlemmer om bl.a. holdninger og erfaringer knyttet til Den norske kirke.



## GJENNOMFØRING

Datainnsamlingen er gjennomført i perioden 2-22.10.2020.

Ansvarlig konsulent i Opinion: Nora Clausen, 984 03 047, nora@opinion.no



## METODE

Webundersøkelse i befolkningen, 15 år og eldre. Utvalget er trukket fra Norstat-panelet (som er Norges største representative befolkningspanel)



## MÅLGRUPPE OG UTVALG

Målgruppe for undersøkelsen er medlemmer av Den norske kirke. Utvalget nasjonalt er et representativt befolkningsutvalg, totalt 4521 respondenter, hvorav 2988 er medlemmer.

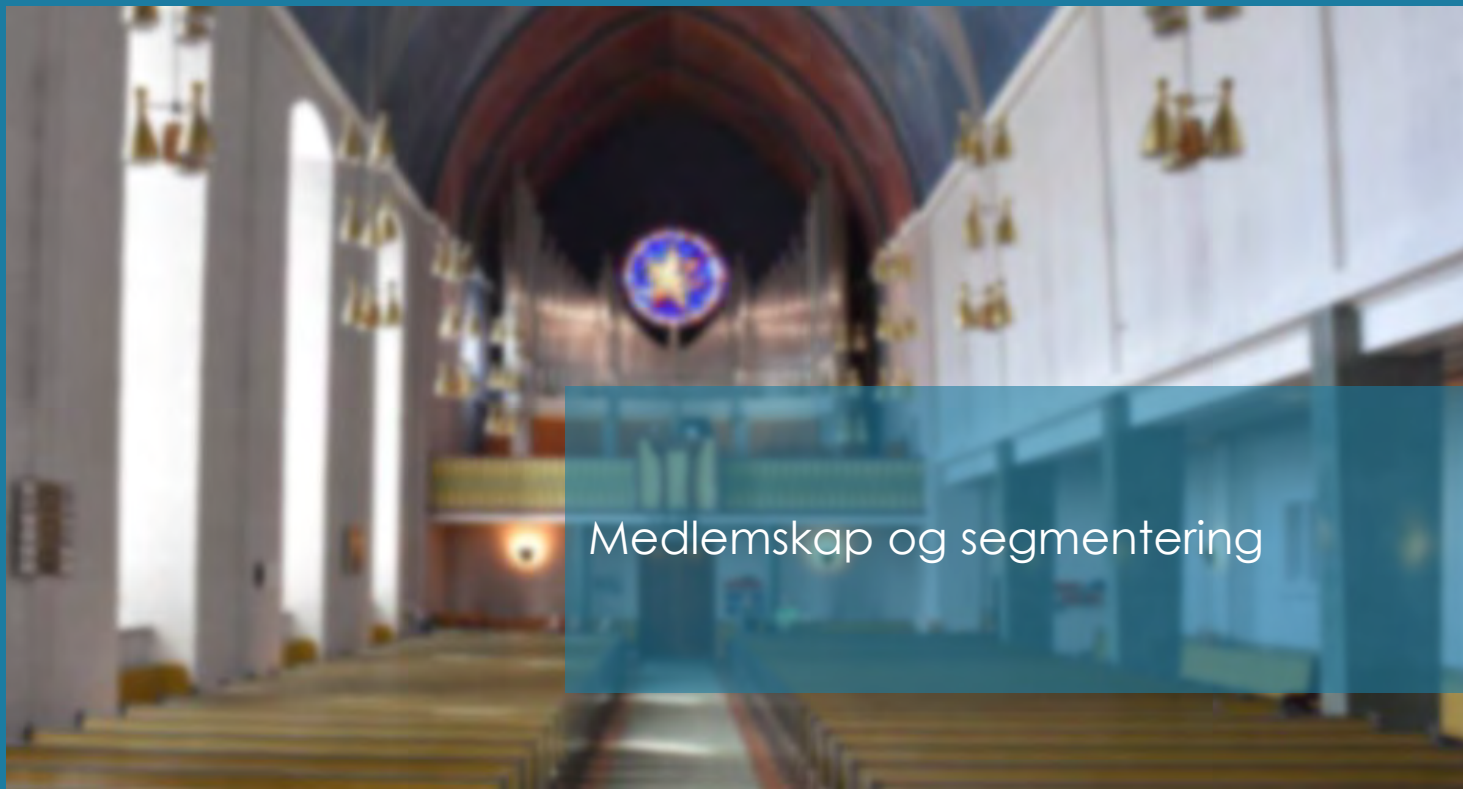
Undersøkelsen i Møre bispedømme har tilsvarende totalt 225 respondenter hvorav 179 er medlemmer i Den norske kirke. Feilmarginene ved  $n=179$  er mellom  $\pm 3,2$  og  $\pm 7,3$  prosentpoeng.

Resultatene er vektet på kjønn, alder og geografi (bispedømmer).



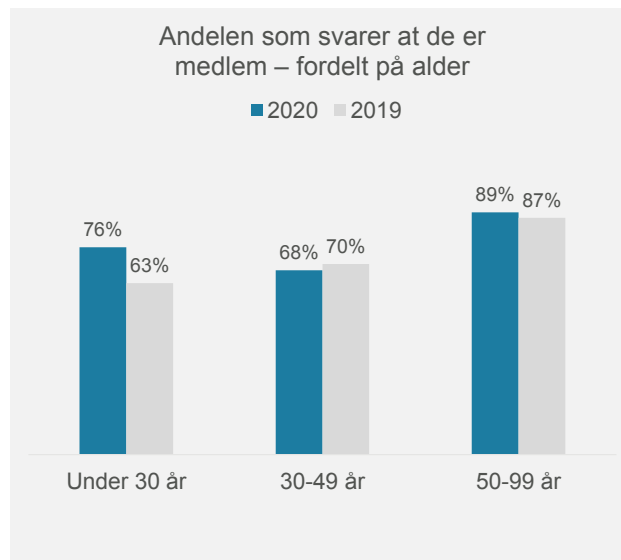
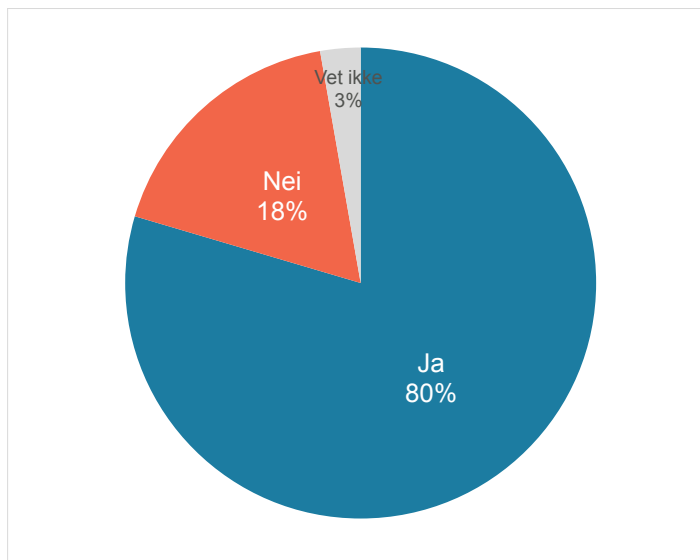
## INNHOOLD

4	MEDLEMSKAP OG SEGMENTERING
11	DELTAGELSE
25	INFORMASJON OG KONTAKT MED KIRKEN
28	TRO
34	HOLDNINGER TIL LOKALKIRKEN/MENIGHETEN
36	OPPFATNINGER OM DEN NORSKE KIRKE
39	TRO I DET OFFENTLIG ROM
41	HOLDNING TIL KIRKEN SML. MED ANDRE SAMFUNNSAKTØRER



## Medlemskap og segmentering

## 4 av 5 innbyggere i Møre bispedømme oppgir at de er medlem i Den norske kirke

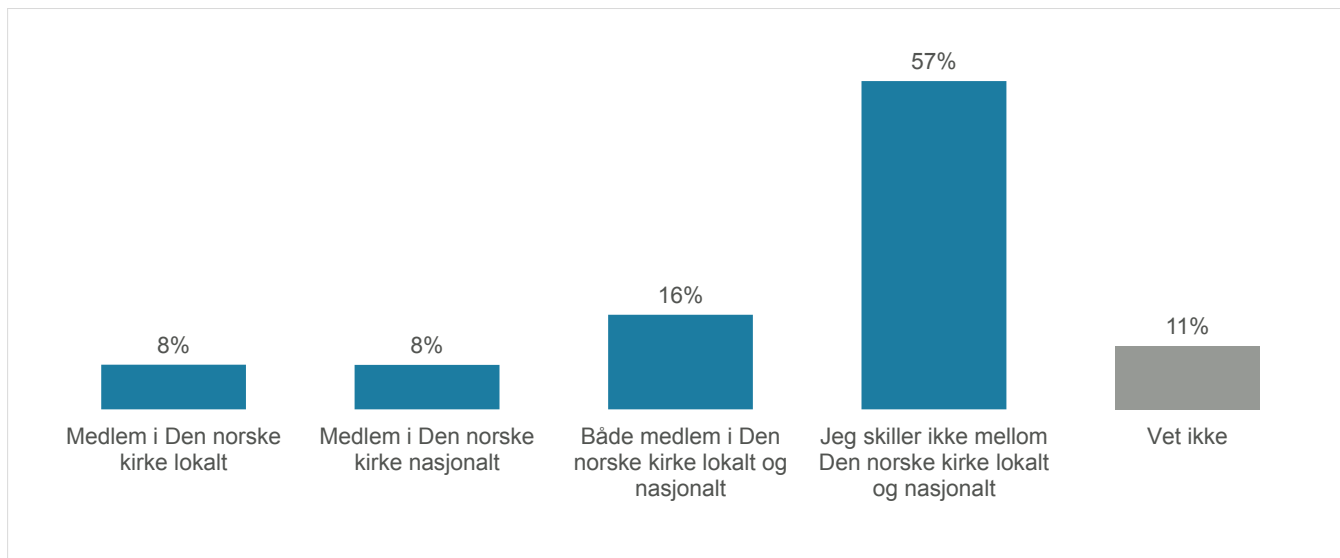


n= 225

? Er du medlem i Den norske kirke?



## Flertallet av medlemmene skiller ikke mellom kirken lokalt og nasjonalt



n= 179

? Tenker du at du i hovedsak er:



# Segmenteringsmodell

Medlemmene er delt inn i tre grupper, avhengig av tro og kirkebruk.

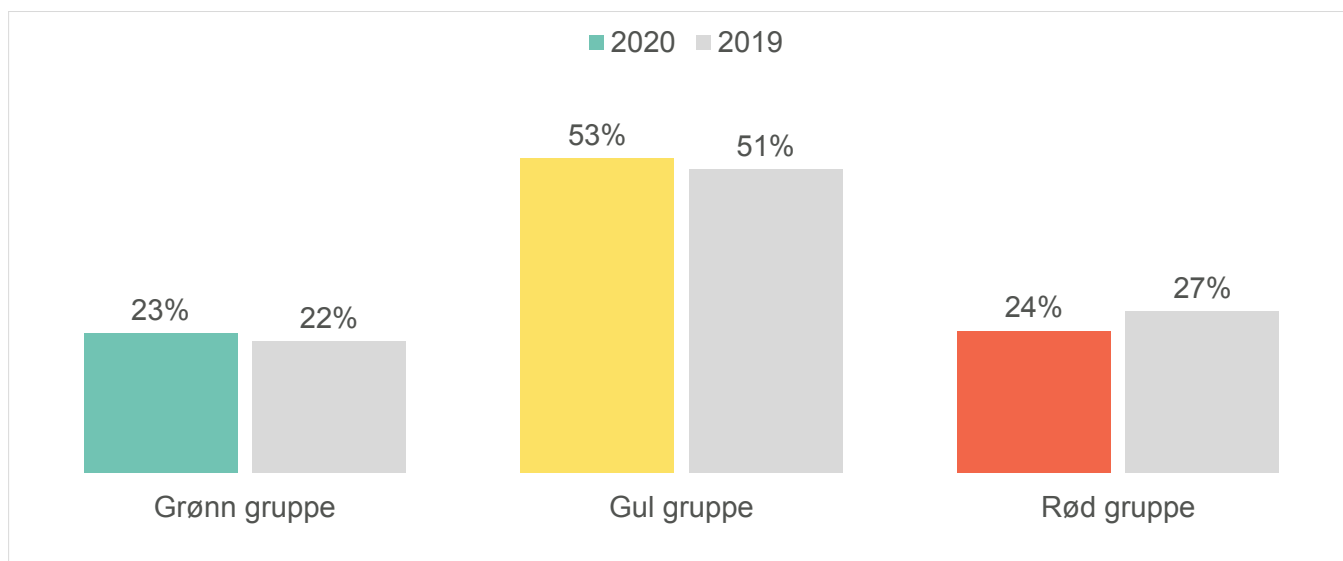
- **Rød gruppe:** Avvisende til tro, besøker sjelden eller aldri kirken.
- **Gul gruppe:** Åpen for tro og/eller besøker kirken flere ganger i året.
- **Grønn gruppe:** Troende, besøker kirken ofte.

• Merk at spørsmålet om deltakelse ble justert i 2020 sml. med 2019 for å fange opp og inkludere digital deltakelse – i lys av koronapandemien. Spørsmålet / segmentene er dermed ikke direkte sammenlignbare i 2020 vs. 2019.

Segmenteringsmodellen	DELTAGELSE (antall besøk siste 12 måneder)				
TRO PÅ GUD	Ingen	1	2-5	6-12	13 +
Jeg er så sikker som jeg kan være på at Gud ikke finnes					
Jeg tror ikke på Gud, men det kan være jeg tar feil					
Jeg tror av og til på Gud, og av og til tror jeg ikke på Gud					
Jeg tror på Gud, men jeg tviler					
Ja, jeg er så sikker som jeg kan være på at Gud finnes					



## Segmentfordelingen blant medlemmene i Møre bispedømme



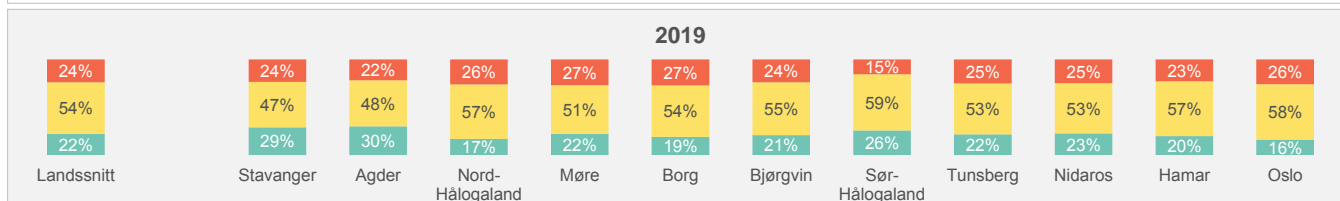
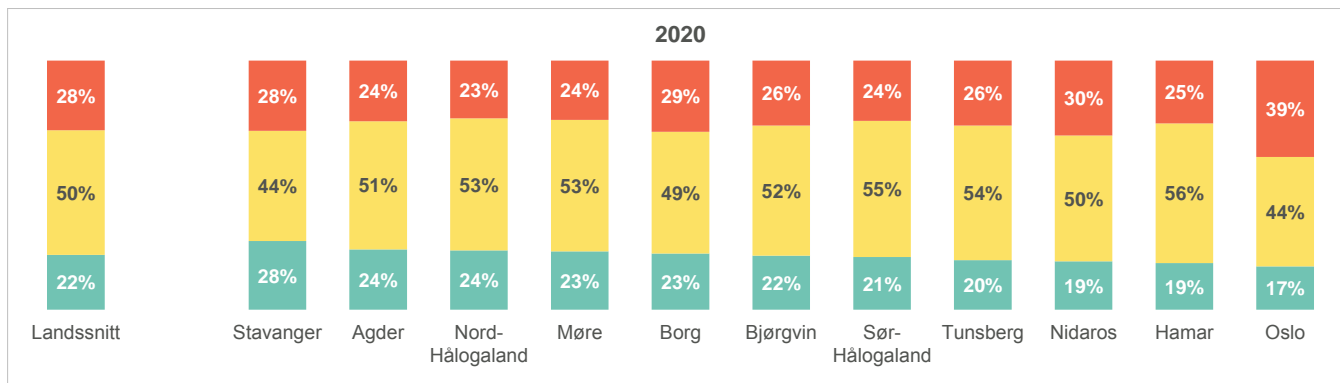
n= 179

? Segmentfordeling





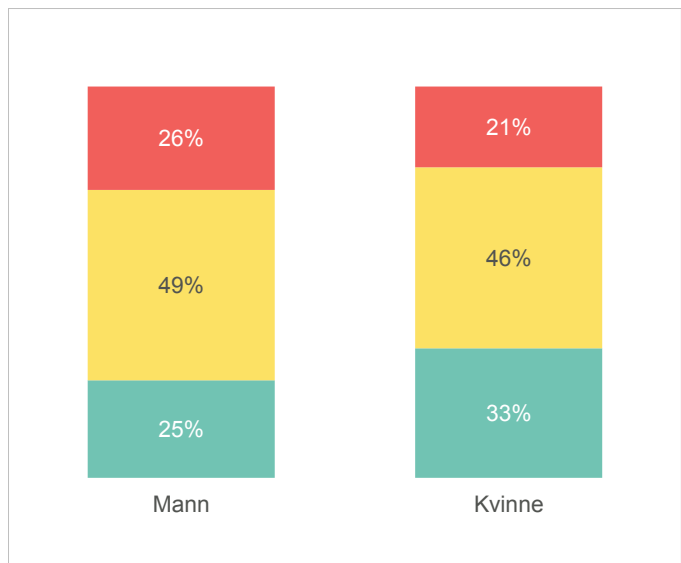
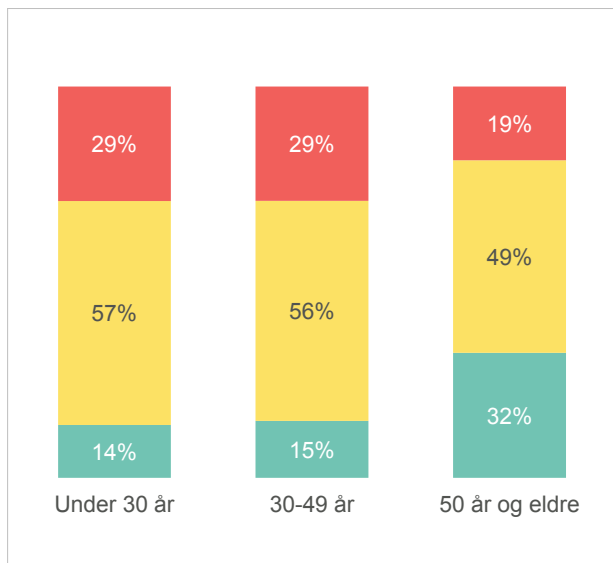
## Segmentfordelingen – landssnitt og per bispedømmene



n= 2988 ? Segmentfordeling



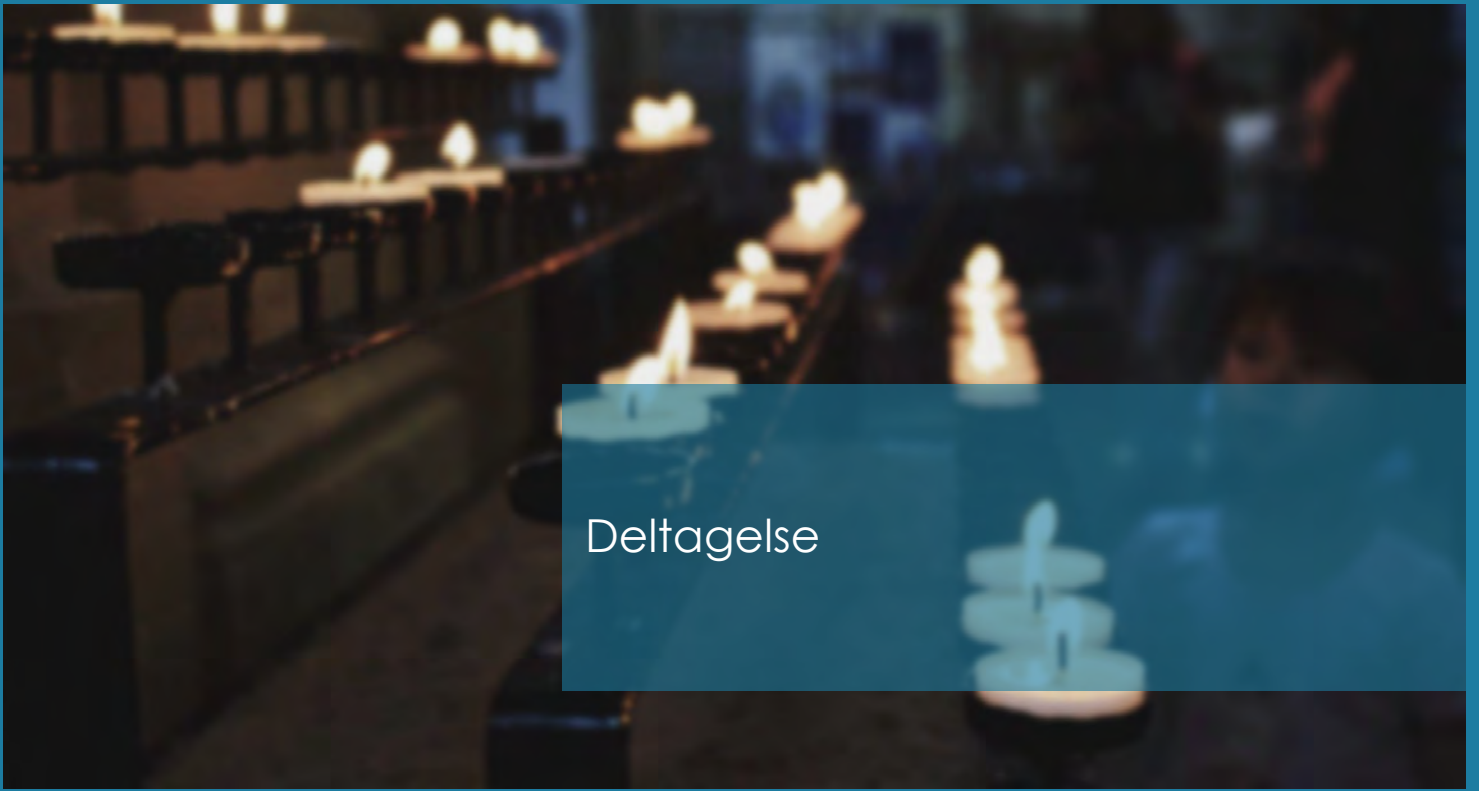
## Segmentfordelingen per aldersgruppe og kjønn i Møre



n= 179

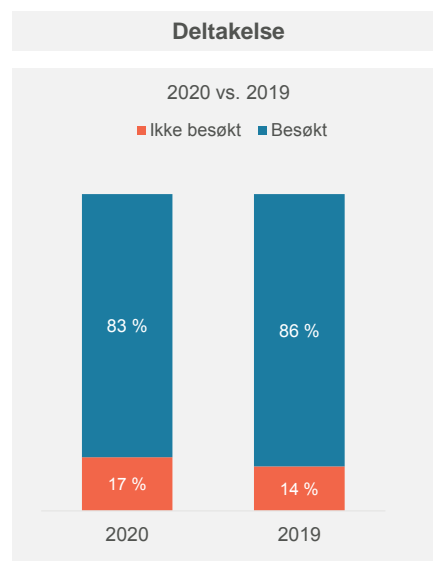
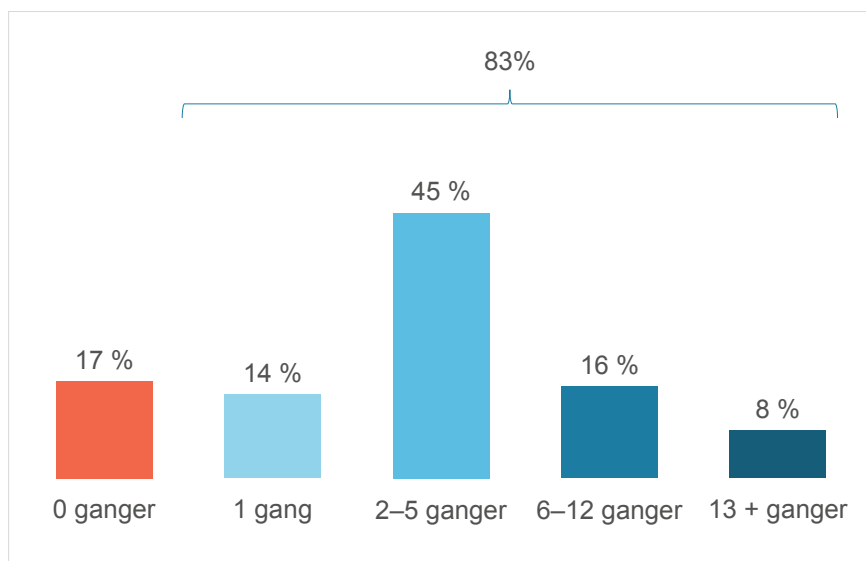
? Segmentfordeling





Deltagelse

## Totalt 83 prosent av medlemmene i Møre har besøkt Den norske kirke i løpet av det siste året



n= 179

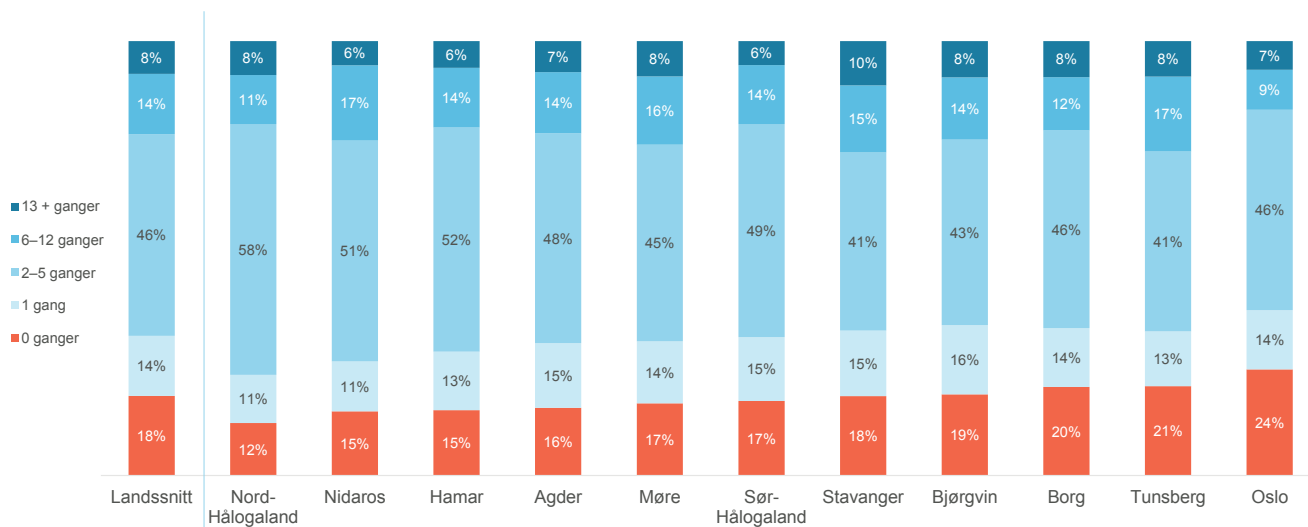


Hvor mange ganger har du besøkt Den norske kirke de siste 12 månedene? Regn med alle former for besøk, og både fysiske og digitale, slik som gudstjenester, konserter, kulturarrangement, korøvelser, besøk på kirkegård eller andre aktiviteter.

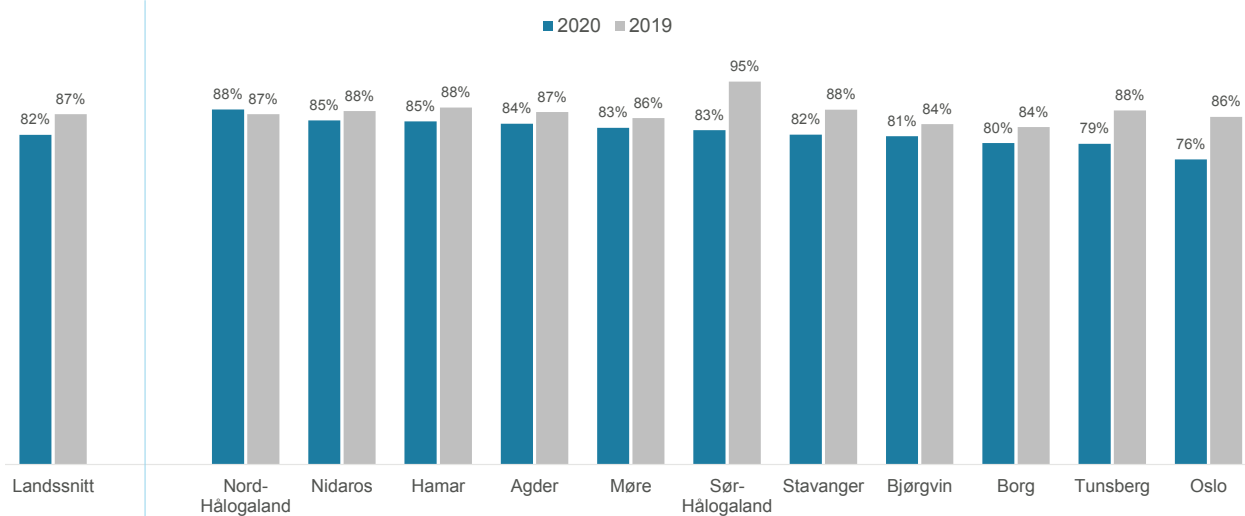
Merk at spørsmålsformuleringen er justert i 2020 for å fange opp og inkludere digital deltakelse – i lys av koronapandemien I 2019 var spørsmålet kun «Hvor mange ganger har du besøkt Den norske kirke de siste 12 månedene? – mens setningen «Regn med alle former for besøk, og både fysiske og digitale [...]» ble lagt til i 2020.



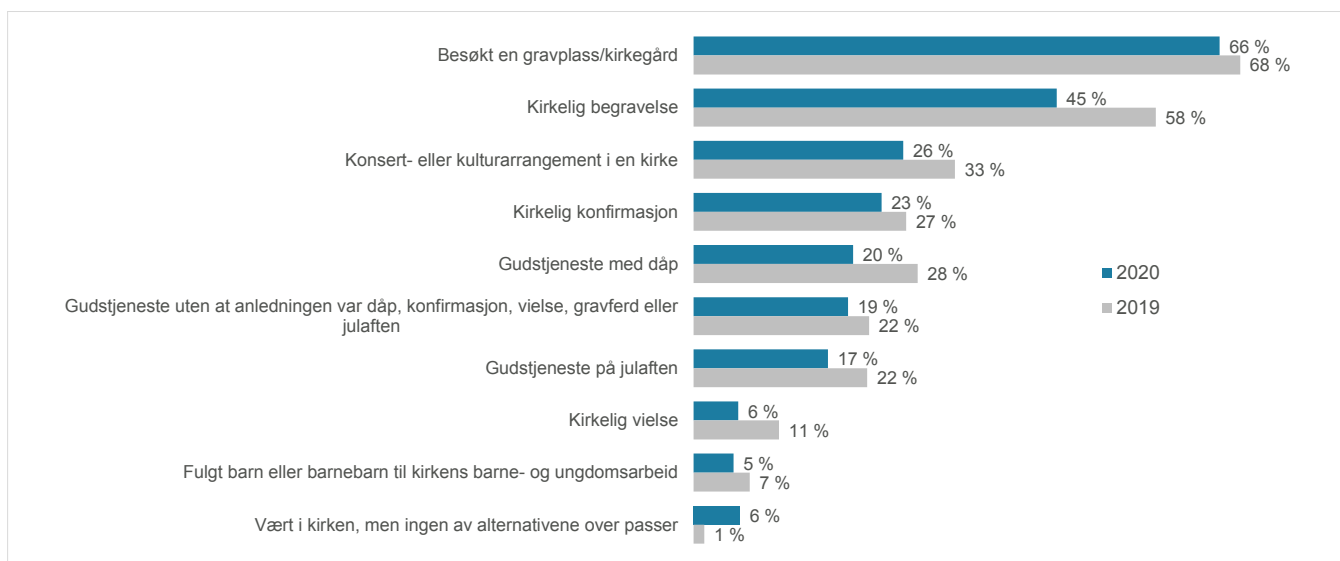
## BESØKSFREKVENNS: Antall kirkebesøk, per bispedømme



## BESØKSFREKVENNS 2020 vs. 2019: Andel av medlemmene som har besøkt kirken det siste året, per bispedømme



## Så godt som alle medlemmene har vært med på «noe» knyttet til kirken siste året. Flest har vært på en gravplass/kirkegård.



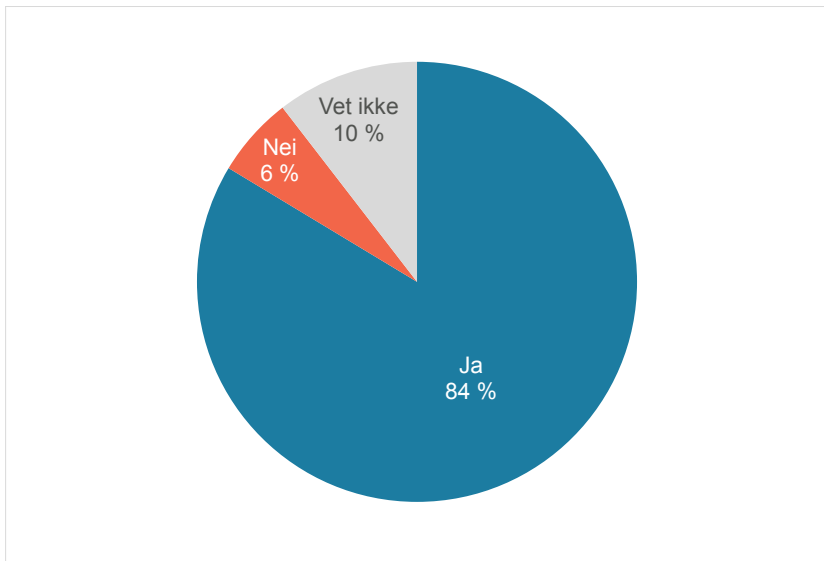
n= 179

? I løpet av de siste 12 månedene, har du deltatt på noe av følgende, enten fysisk og/eller digitalt (via nett)?

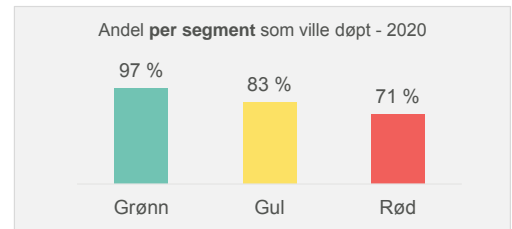
Merk at spørsmålsformuleringen er justert i 2020 til å inkludere digital deltagelse, og spørsmålet er derfor ikke direkte sammenlignbart med 2019, som var: «I løpet av de siste 12 månedene, har du deltatt på noe av følgende?»



## DÅP: Over 8 av 10 medlemmer ville døpt barnet (dersom de fikk et barn nå)



- Totalt 84 % av medlemmene i Møre bispedømme ville døpt barnet dersom de fikk barn nå. I 2019 svarte 82 prosent ja på dette.
- Andelen som ville døpt, øker med alderen – fra 76 % blant de under 30 år, til 90 % blant de over 50 år.
- 88 % av kvinner og 80 % av menn oppgir at de ville døpt.



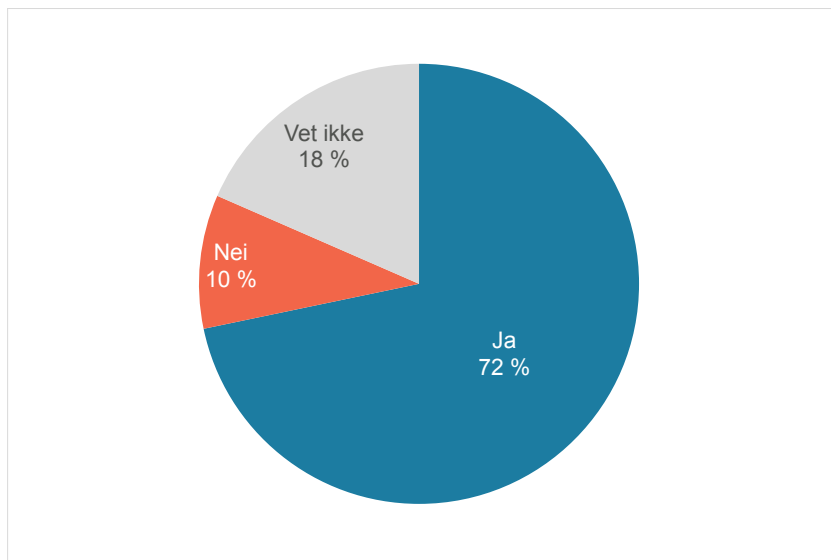
n= 179

? Dersom du hadde fått et barn nå, ville du døpt barnet?

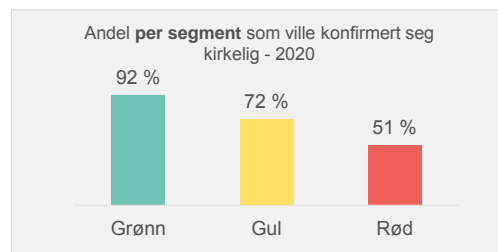




## KONFIRMASJON: 7 av 10 medlemmer ville konfirmert seg kirkelig (dersom de skulle konfirmert seg nå)



- Totalt 72 % av medlemmene ville konfirmert seg kirkelig om de skulle konfirmert seg nå.
- Det er små forskjeller mellom aldersgruppene.
- I 2019 svarte 67 % ja på dette.

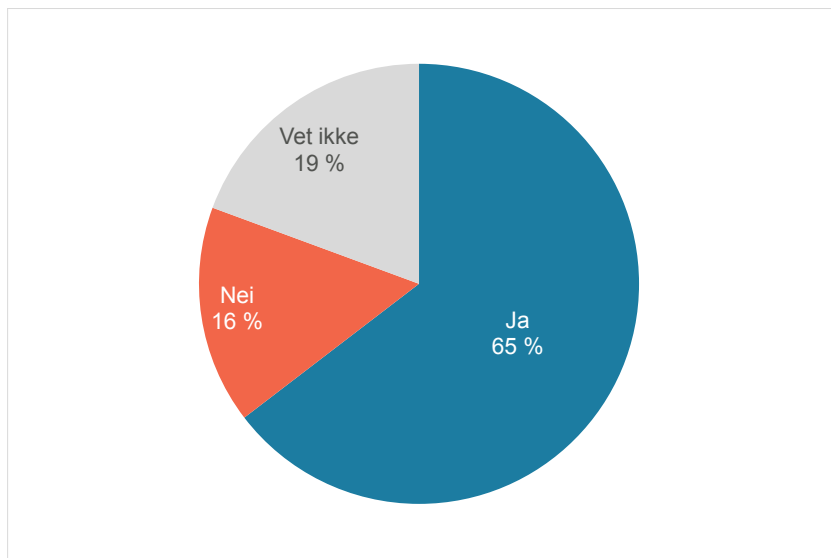


n= 179

? Dersom du skulle bli konfirmert nå, ville du valgt kirkelig konfirmasjon?

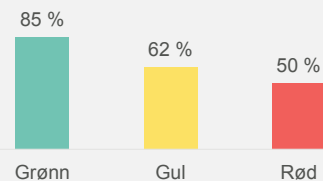


## VIELSE: 2 av 3 medlemmer ville giftet seg i kirken (dersom de skulle giftet seg nå)



- Totalt 65 % av medlemmene ville giftet seg i kirken dersom de skulle giftet seg nå.
- De under 30 år oppgir dette i vel så stor grad som de over 50 år (68% mot 64%).
- I 2019 svarte 62 % ja på dette.

Andel per segment som ville valgt kirkelig vielse

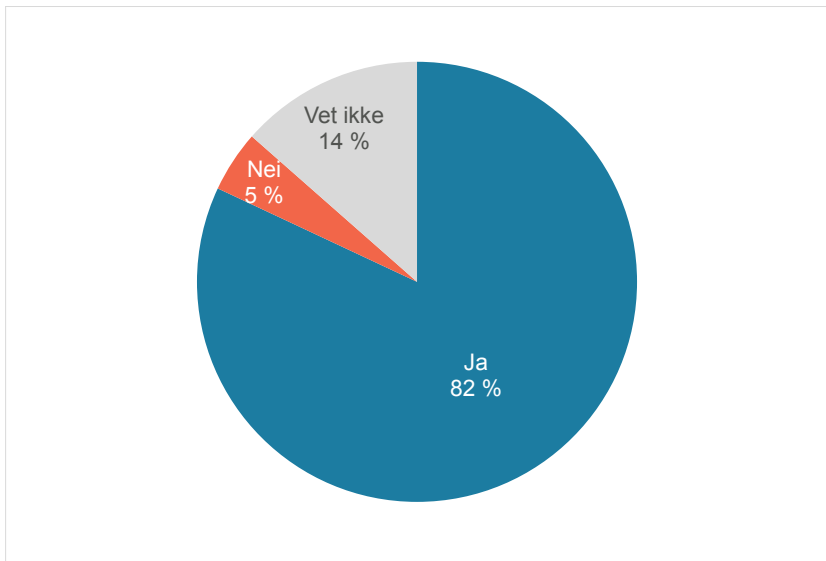


n= 179

? Hvis du skulle giftet deg nå, ville du hatt en kirkelig vielse?

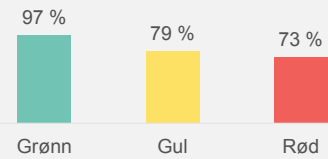


## BEGRAVELSE: 8 av 10 medlemmer ønsker seg en kirkelig begravelse



- Totalt 82 % av medlemmene ønsker en kirkelig begravelse når de en gang skal gravlegges. Det er identisk nivå som i 2019.
- Det er lite aldersforskjell - uansett alder sier ca. 8 av 10 ja på dette.

Andel per segment som ønsker kirkelig begravelse - 2020

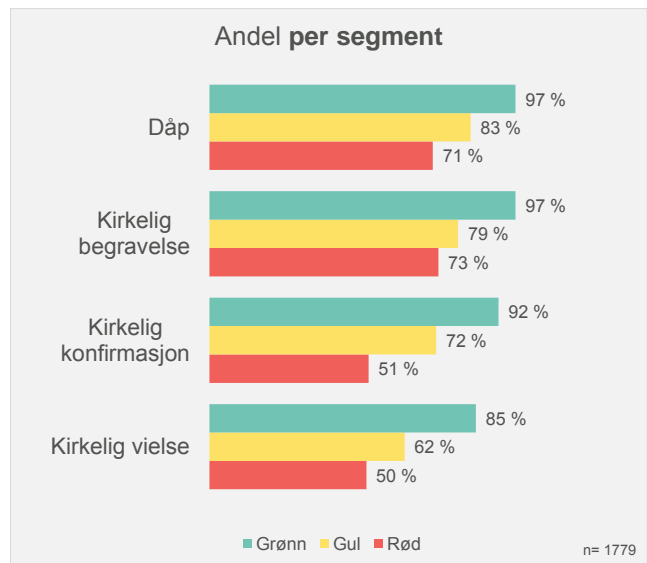
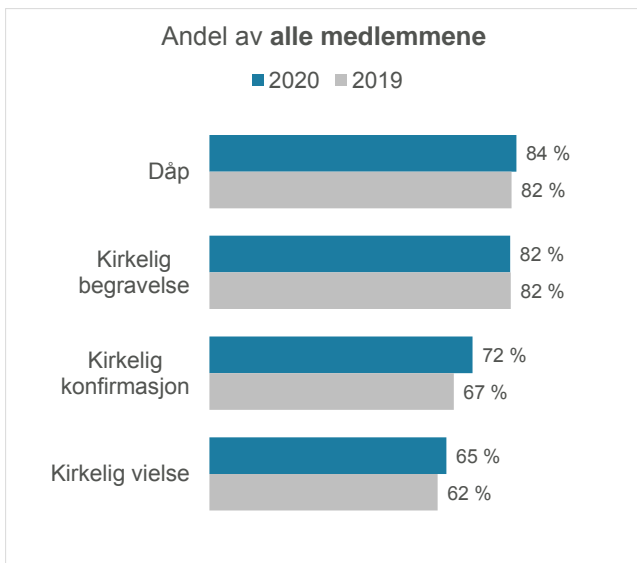


n= 179

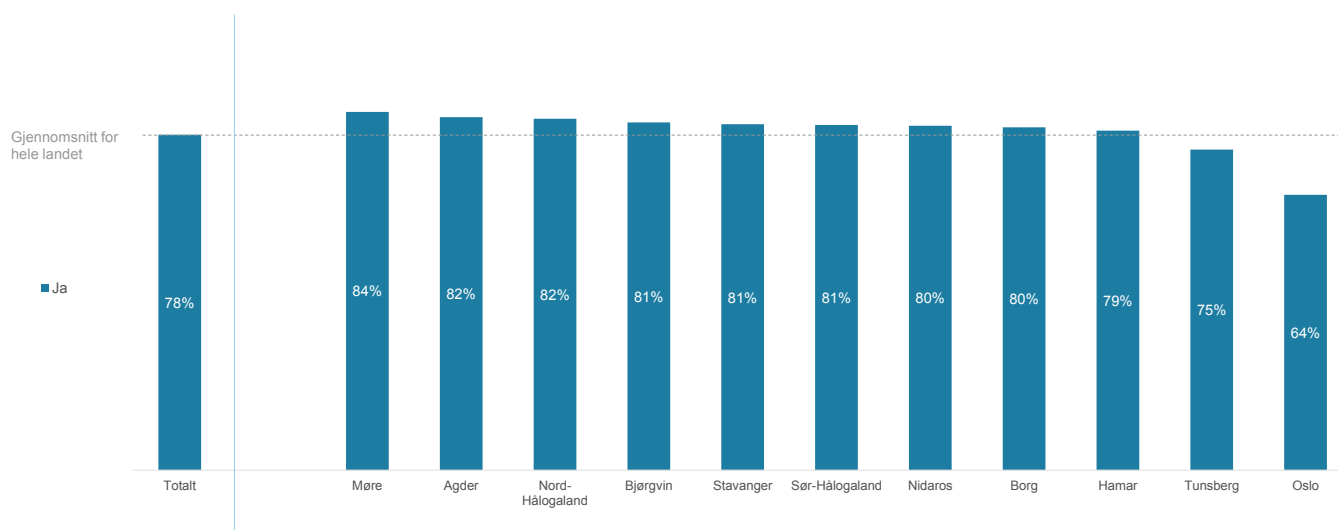
? Når du en gang skal gravlegges, vil du ønske en kirkelig begravelse?



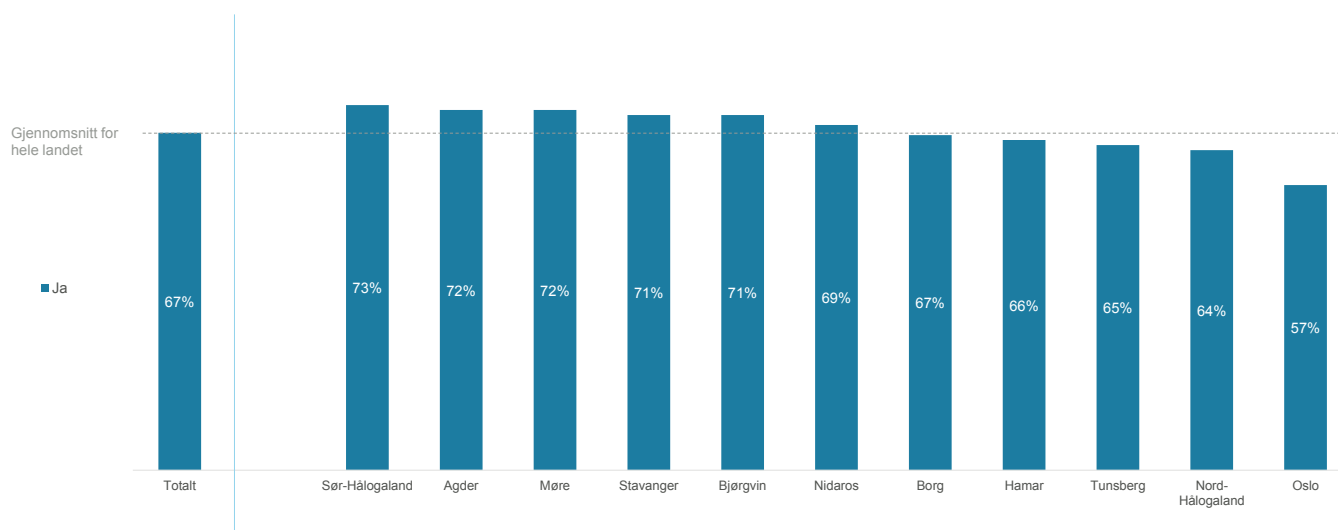
## Sammenstilt: Andel som ville valgt dette (dersom det var aktuelt i dag)



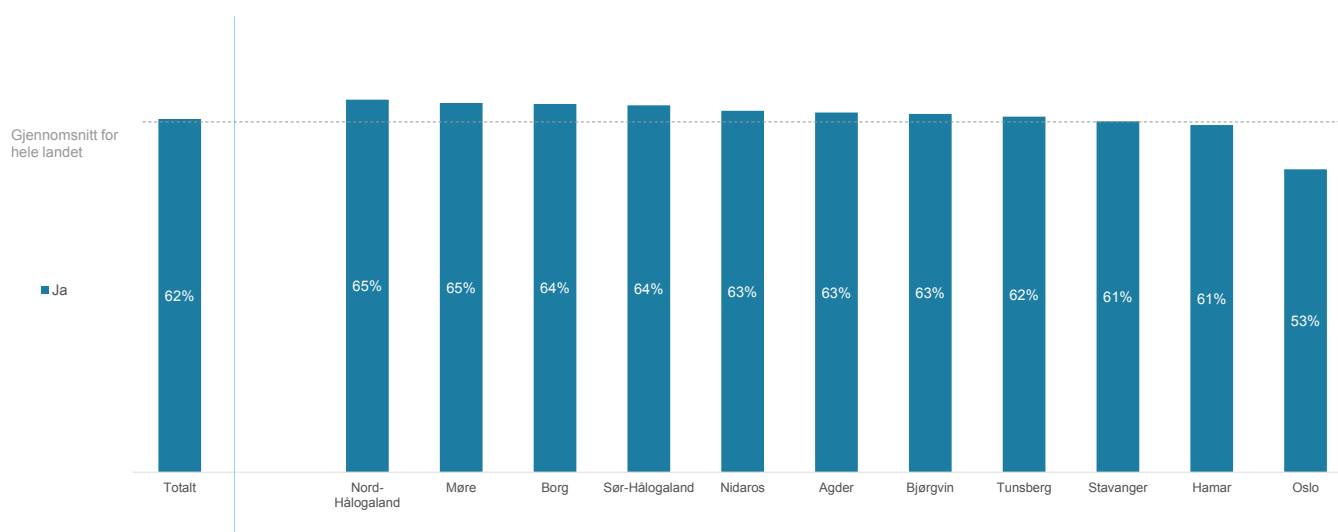
## DÅP: Andel som ville valgt dette i dag. Landssnitt og per bispedømme



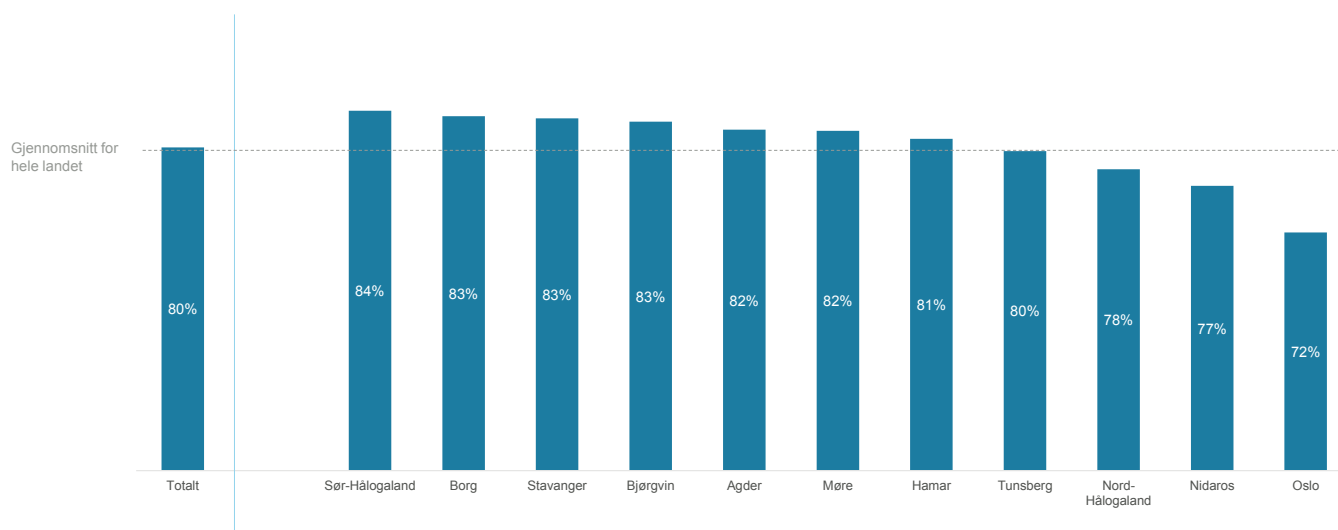
## KIRKELIG KONFIRMASJON: Andel som ville valgt dette i dag. Landssnitt og per bispedømme



## KIRKELIG VIELSE: Andel som ville valgt dette i dag. Landssnitt og per bispedømme



## KIRKELIG BEGRAVELSE: Andel som ville valgt dette i dag. Landssnitt og per bispedømme

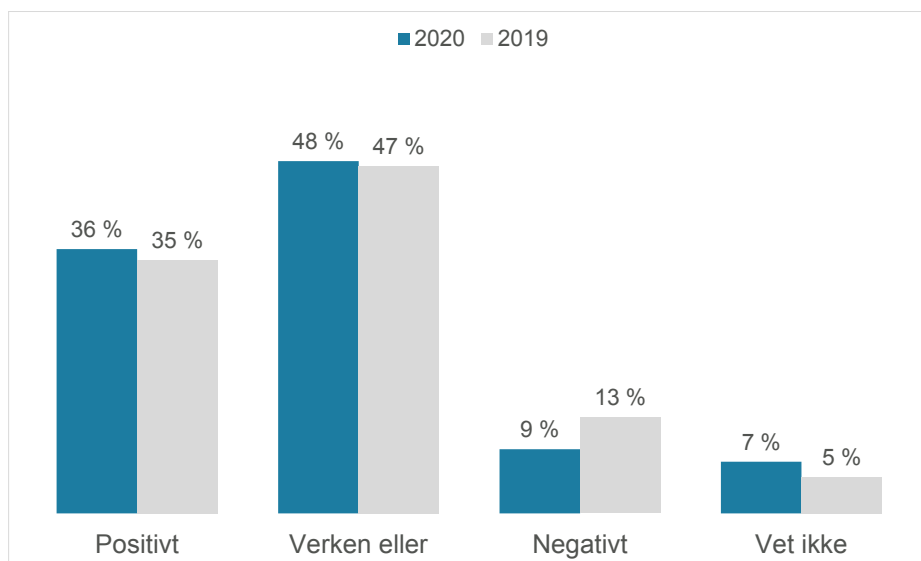




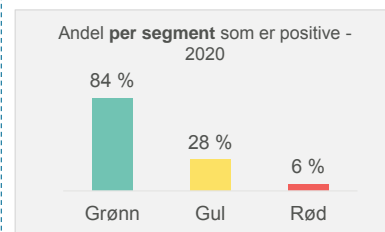


## Informasjon og kontakt med kirken

## Flere er positive enn negative til å få informasjon om kirkearrangement. Flest er nøytrale.



- 36 prosent av medlemmene ville reagert positivt dersom kirken sendte dem informasjon om ulike arrangement.
- 9 prosent ville reagert negativt
- Overvekt av medlemmene ville verken reagert positivt eller negativt, eller vet ikke hvordan de ville reagert (55 %).



n= 179

? Hvordan ville du reagert om Den norske kirke sendte deg informasjon om ulike arrangement?

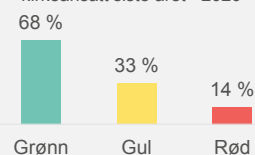


## Nesten 2 av 5 medlemmer har snakket med en prest eller annen kirkelig ansatt det siste året.



- Totalt 37 prosent av medlemmene har snakket med en prest og/eller annen kirkelig ansatt det siste året.
- Resten av medlemmene har / husker følgelig ikke å ha snakket med en kirkeansatt siste året.
- I 2019 oppga 38 prosent dette.


Andel per segment som har snakket med prest eller annen kirkeansatt siste året - 2020



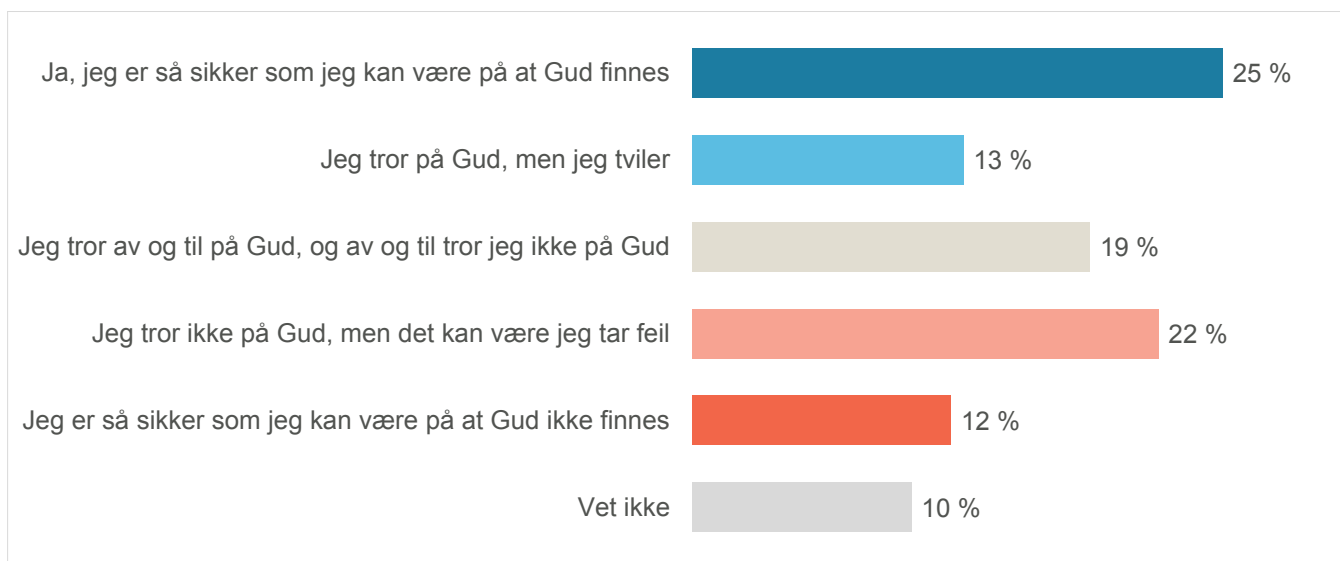
n= 179

? Har du i løpet av de siste 12 månedene snakket med kirkelig ansatte?





## Tror du på Gud?



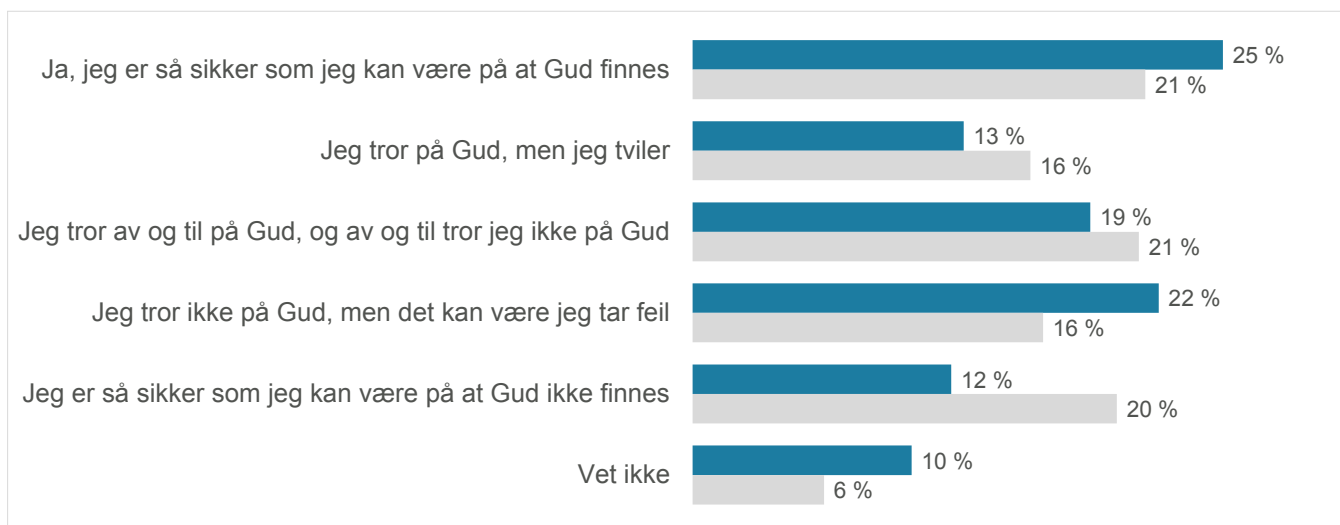
n= 179

? Tror du på Gud?

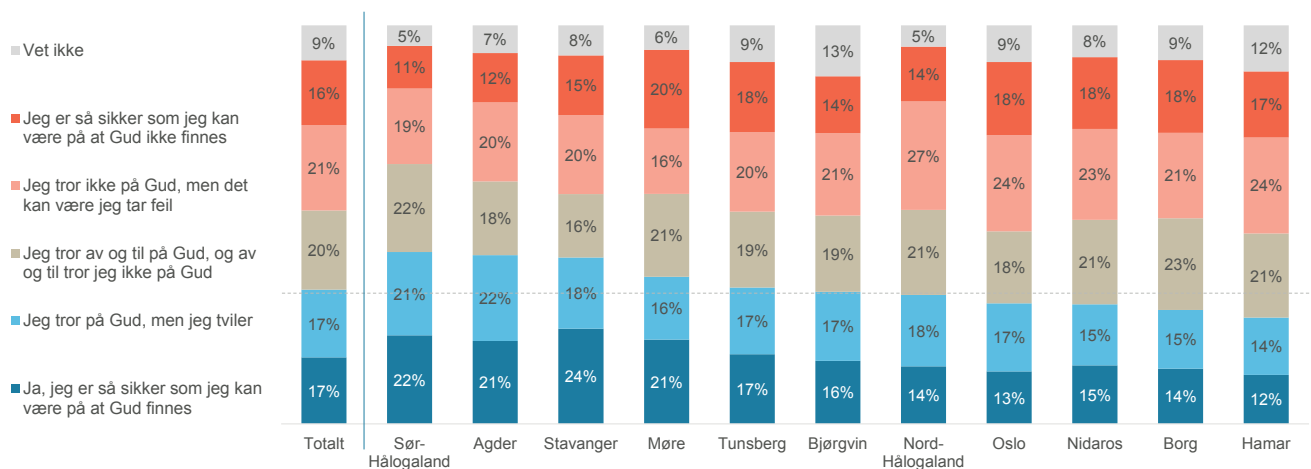




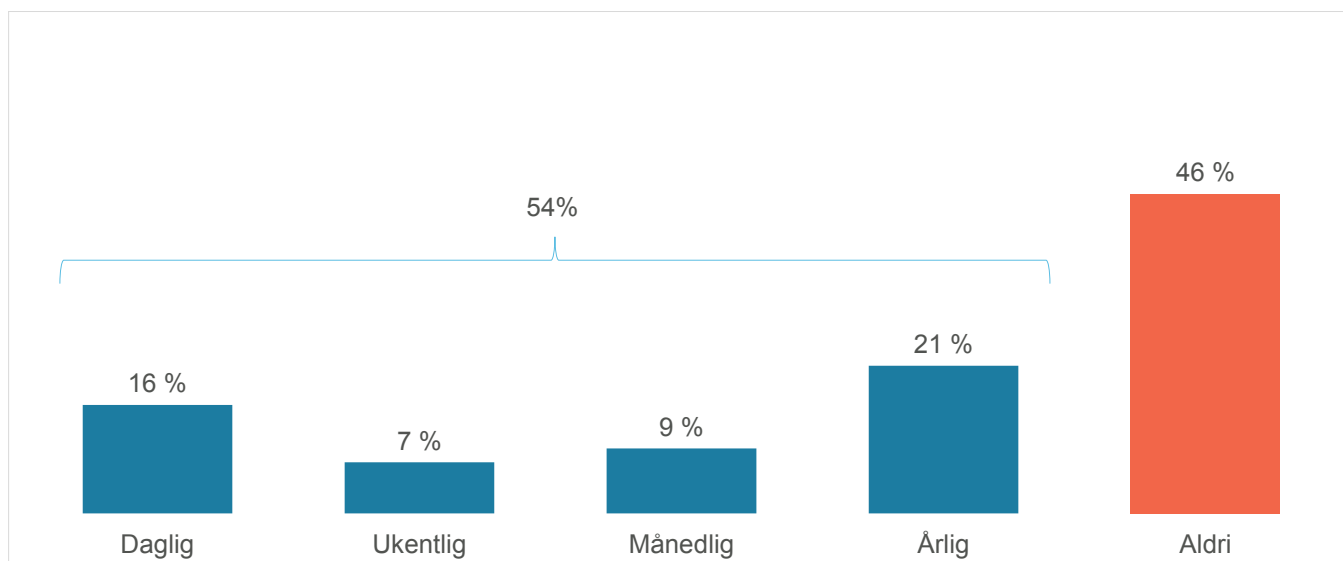
## Tro på Gud - 2020 vs. 2019



## TRO: Andel som tror på Gud. Landssnitt og per bispedømme



## Over halvparten av medlemmene ber til Gud



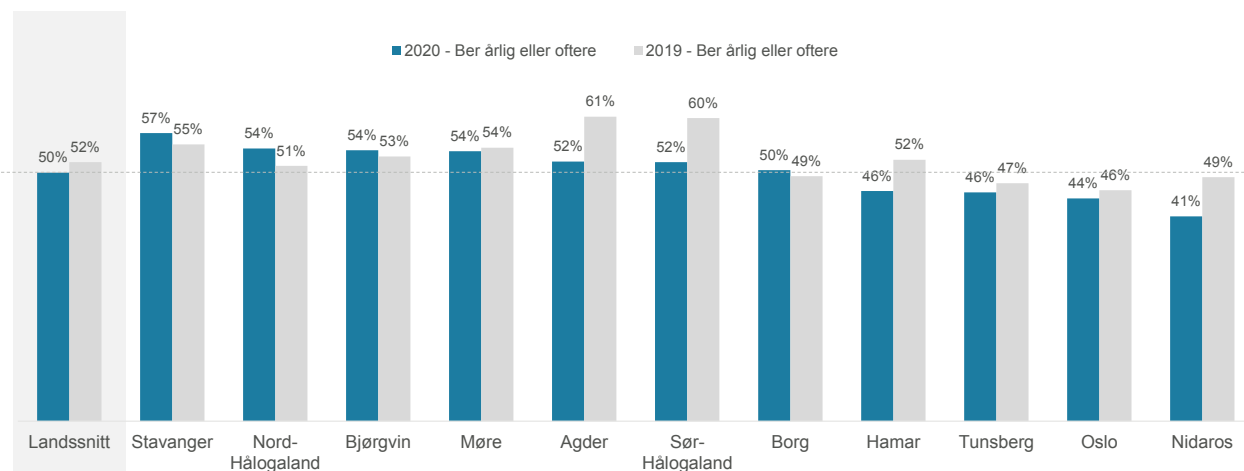
n= 179

? Ber du til Gud?



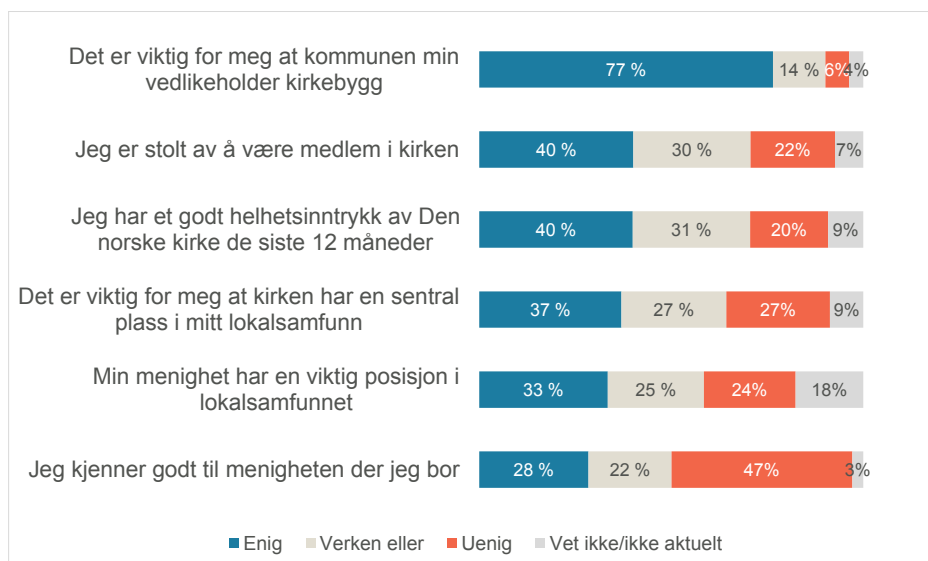


## BØNN: Andel medlemmer som ber – per bispedømme





## Holdninger til lokalkirken/menigheten



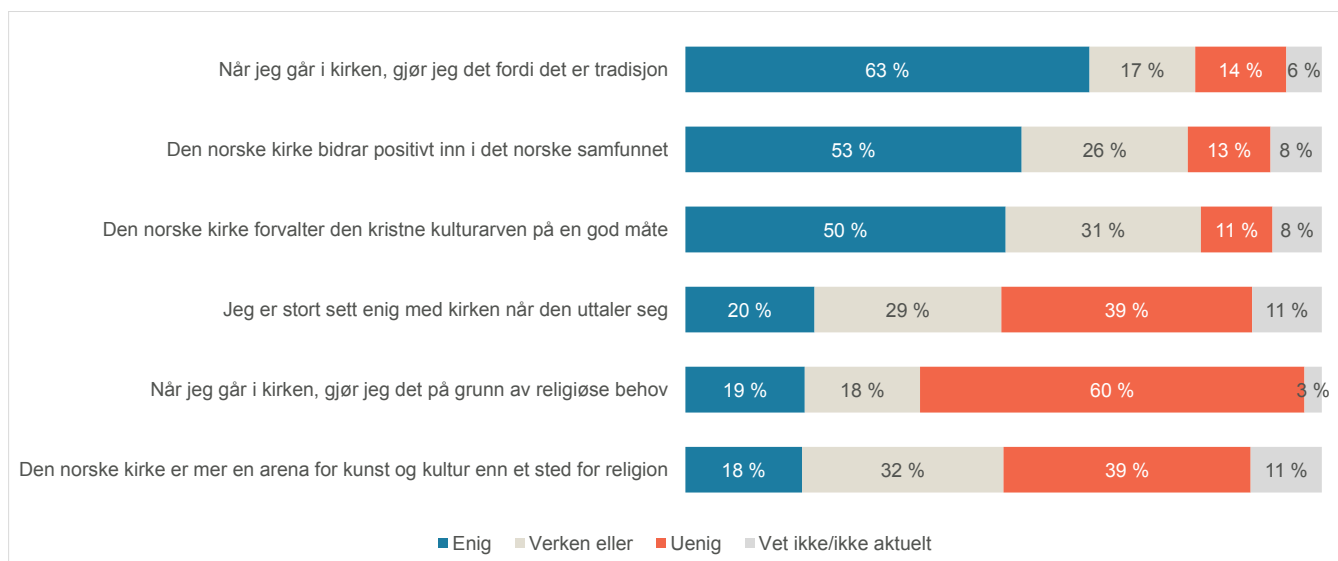
n= 179

? Hvor enig eller uenig er du i følgende påstander:





## Oppfatninger og behov knyttet til Den norske kirken

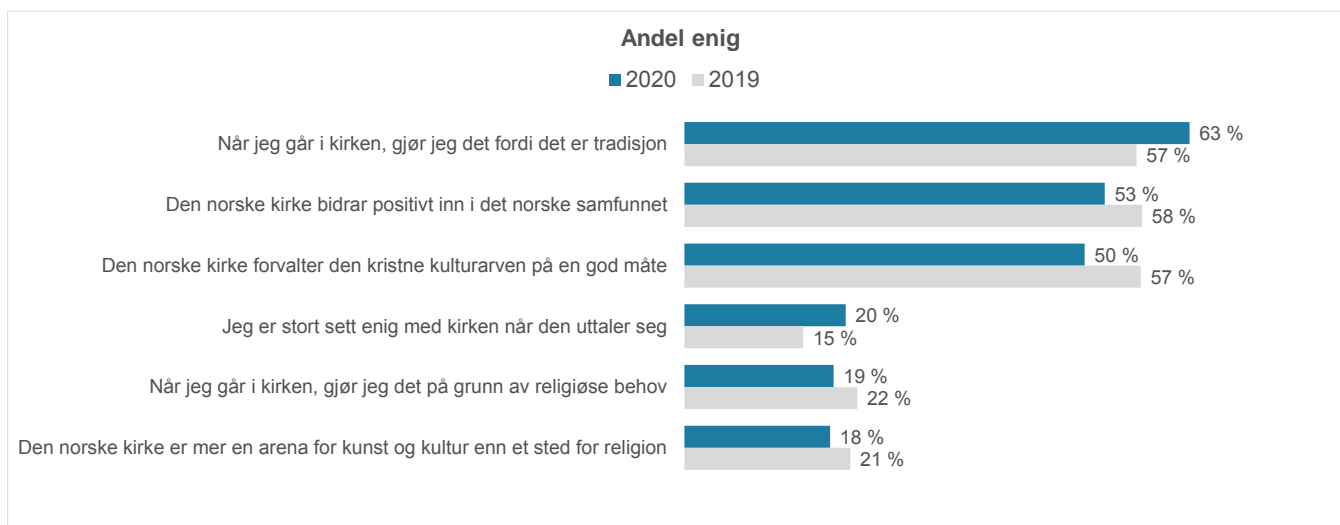


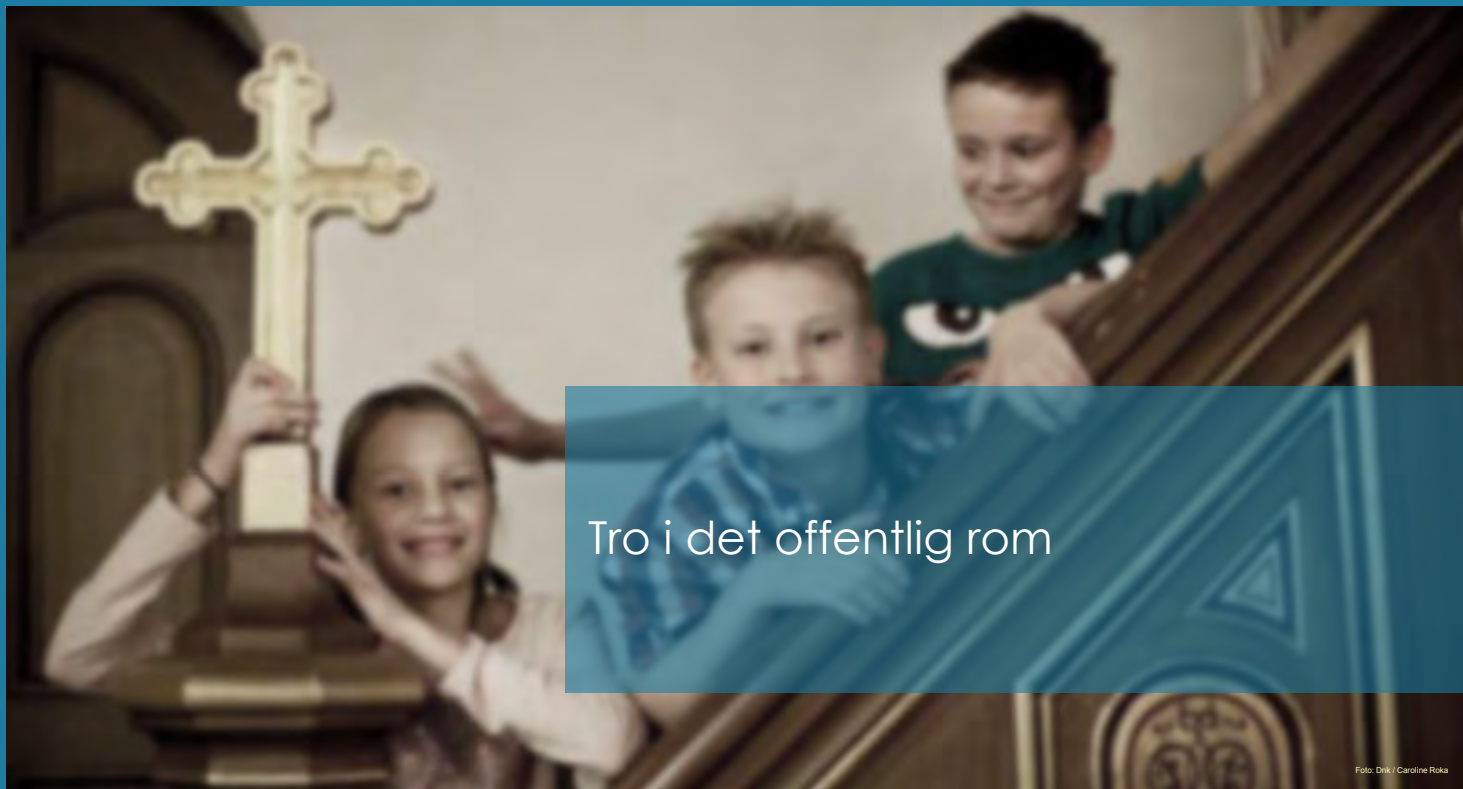
n= 179

? Hvor enig eller uenig er du i følgende påstander:



## Oppfatninger og behov knyttet til Den norske kirken

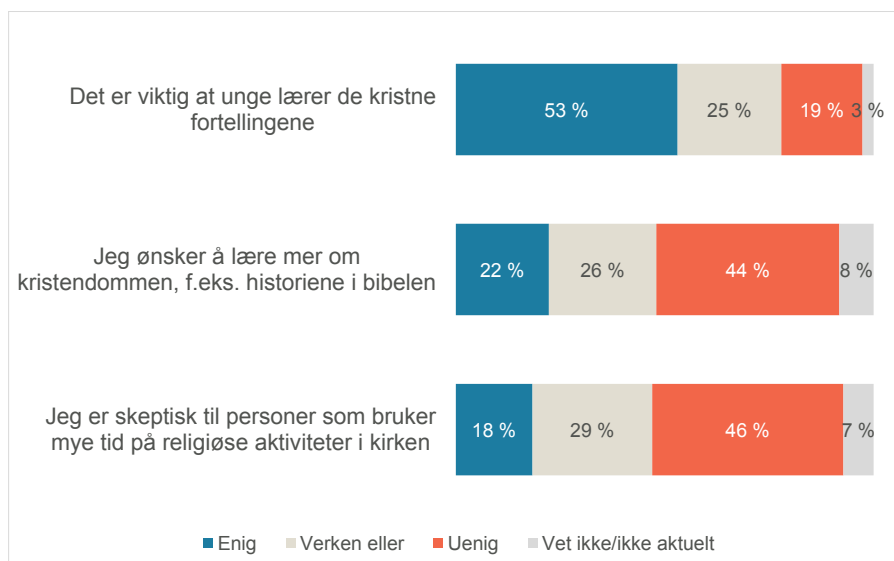




Tro i det offentlig rom

Foto: Drik / Caroline Roka

## Tro i det offentlig rom

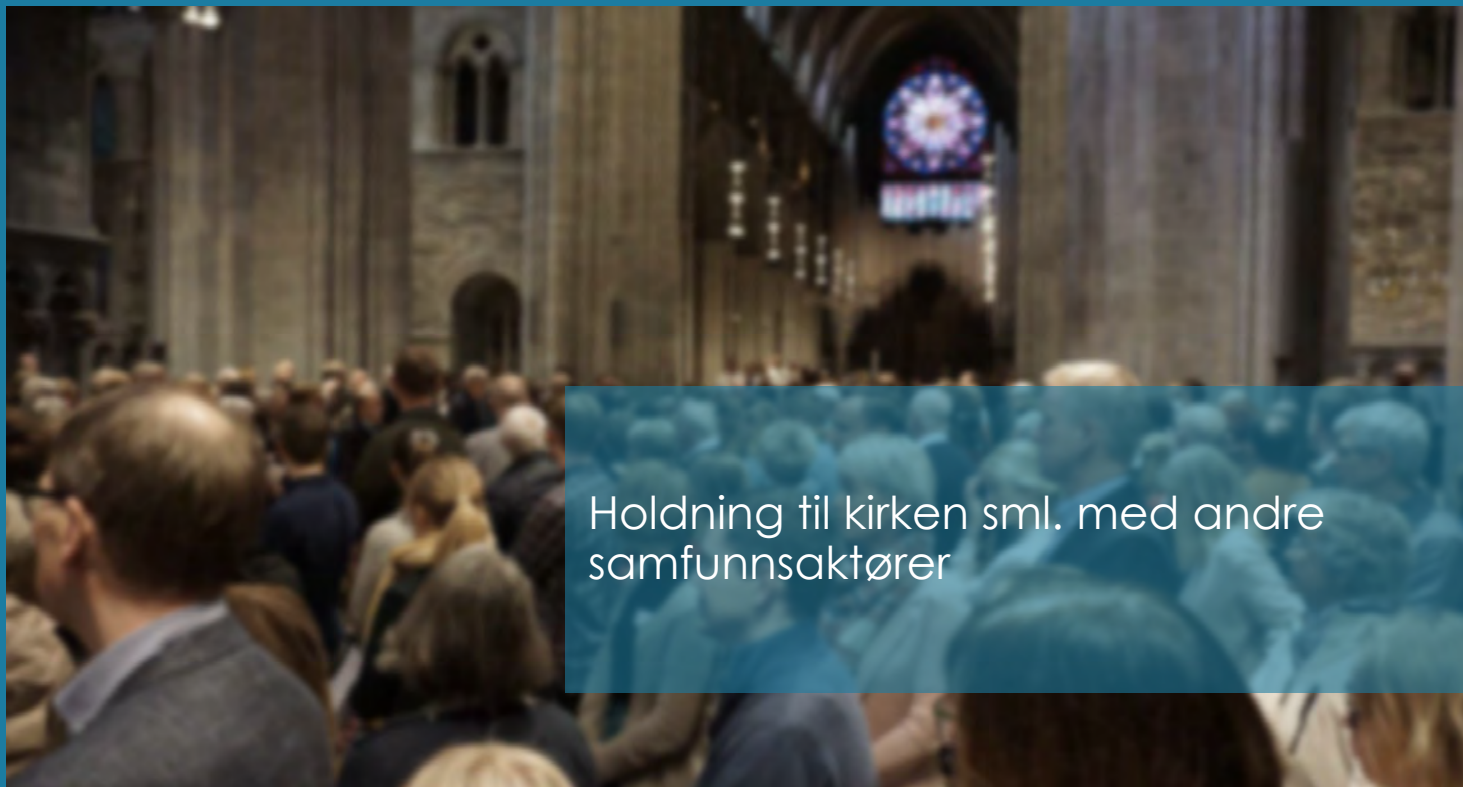


n= 179

? Hvor enig eller uenig er du i følgende påstander:

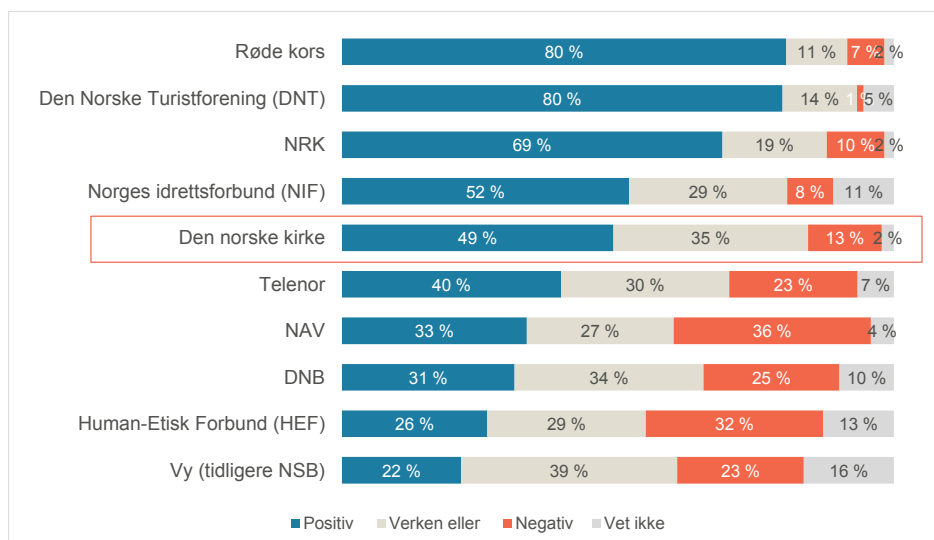




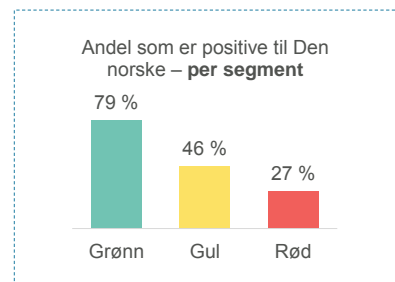


Holdning til kirken sml. med andre  
samfunnsaktører

## Halvparten av medlemmene er positive til Den norske kirken. 13 prosent er negative, mens 37 er nøytrale eller vet ikke.



- Totalt 49 prosent av medlemmene er positive til Den norske kirke. 13 prosent er negative, mens 37 prosent er nøytrale eller usikre.
- I 2019 var 58 prosent positive, 10 prosent negative og 32 prosent nøytrale eller usikre

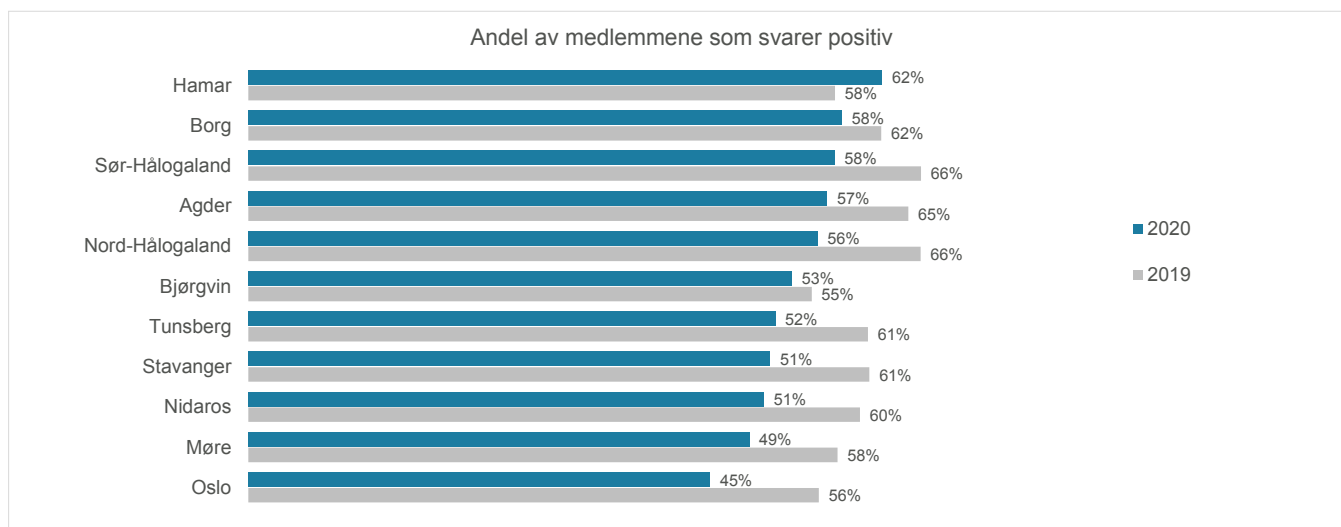


n= 179

? Hvor positiv eller negativ er du til følgende bedrifter, organisasjoner og institusjoner?



## Holdning til Den norske kirke 2020 vs. 2019, per bispedømme



Opinion AS | Vulkan 16 | 0178 OSLO



[www.opinion.no](http://www.opinion.no)

[hei@opinion.no](mailto:hei@opinion.no)

[@opinionoslo](https://twitter.com/opinionoslo)

**Opinion:**



Opinion:

# MEDLEMSUNDERSØKELSE FOR DEN NORSKE KIRKE 2020

RAPPORT DESEMBER 2020

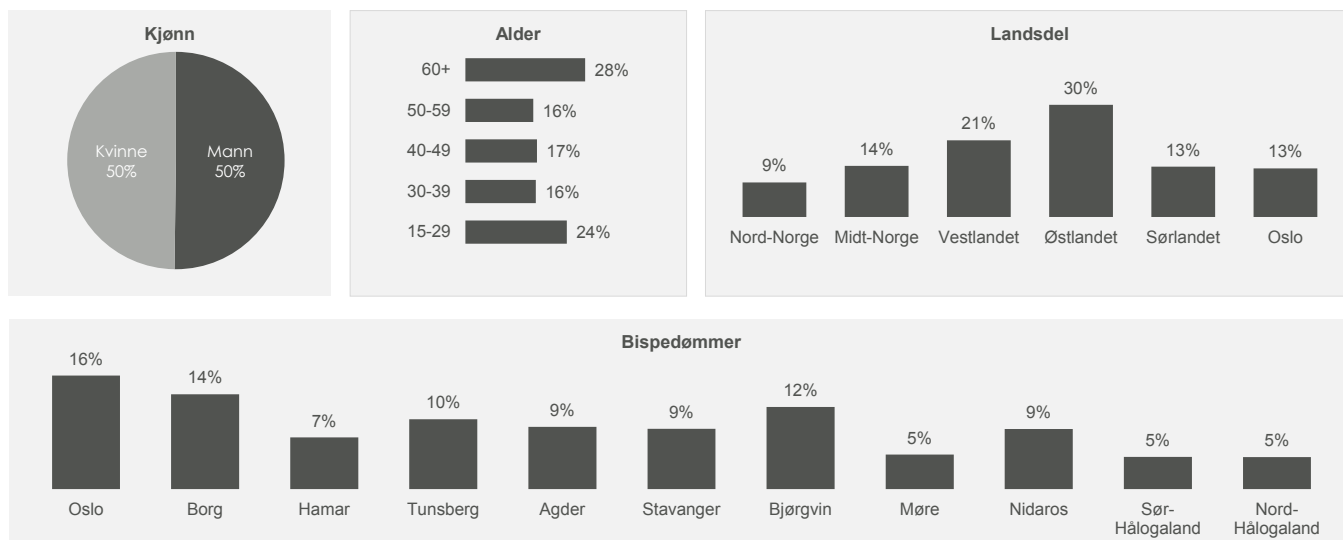


# Prosjektinformasjon

 <p><b>OPPDRAGSGIVER</b></p> <p>Den norske kirke, Kirkerådet Kontaktperson: Ingeborg Dybvig</p>	 <p><b>METODE</b></p> <p>Webundersøkelse i befolkningen, 15 år og eldre. Utvalget er trukket fra Norstatpanelet (Norges største representative befolkningspanel)</p>
 <p><b>FORMÅL</b></p> <p>Undersøkelse blant kirkens medlemmer om bl.a. holdninger og erfaringer knyttet til Den norske kirke.</p>	 <p><b>MÅLGRUPPE</b></p> <p>Medlemmer av Den norske kirke (ca. 70 % av Norges befolkning).</p>
 <p><b>GJENNOMFØRING</b></p> <p>Datainnsamlingen er gjennomført i perioden 2-22.10.2020.</p> <p>Ansvarlig konsulent i Opinion: Nora Clausen, 984 03 047, nora@opinion.no</p>	 <p><b>UTVALG</b></p> <p>Representativt befolkningsutvalg, totalt 4521 respondenter hvorav 2988 er medlemmer av kirken. Feilmarginene ved n=2988 er mellom <math>\pm 0,8</math> og <math>\pm 1,8</math> prosentpoeng. Resultatene er vektet på kjønn, alder og geografi (bispedømmer).</p>



# Utvalget (n= 4521)





## INNHOOLD

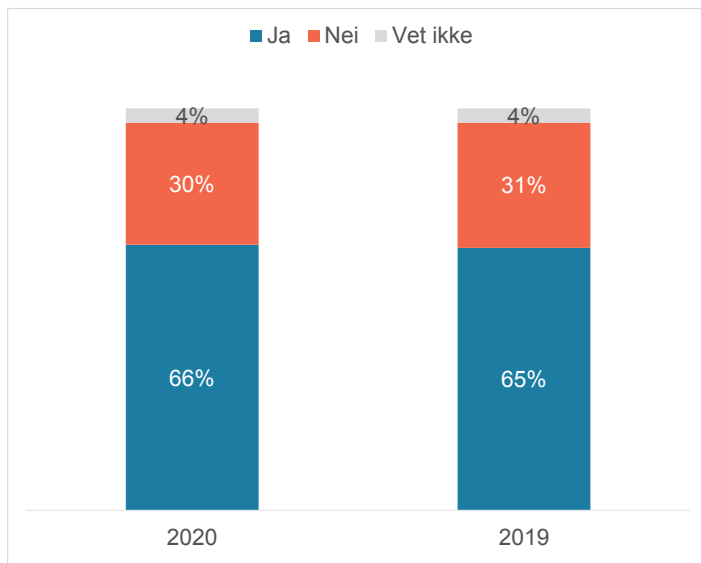
5	MEDLEMSKAP OG SEGMENTERING
11	DELTAGELSE
22	INFORMASJON OG KONTAKT MED KIRKEN
25	TRO
31	HOLDNINGER TIL KIRKEN OG MENIGHETEN
33	OPPFATNINGER OM DEN NORSKE KIRKE
36	TRO I DET OFFENTLIG ROM
38	HOLDNING TIL KIRKEN SML. MED ANDRE SAMFUNNSAKTØRER



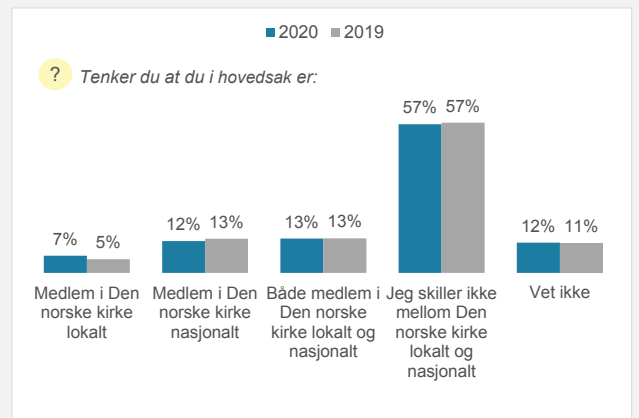


## Medlemskap og segmentering

## 2 av 3 nordmenn oppgir at de er medlem i Den norske kirke



### Flertallet av medlemmene skiller ikke mellom kirken lokalt og nasjonalt (n=2988)



n= 4521

? Er du medlem i Den norske kirke?



# Segmenteringsmodell

Medlemmene er delt inn i tre grupper, avhengig av tro og kirkebruk.

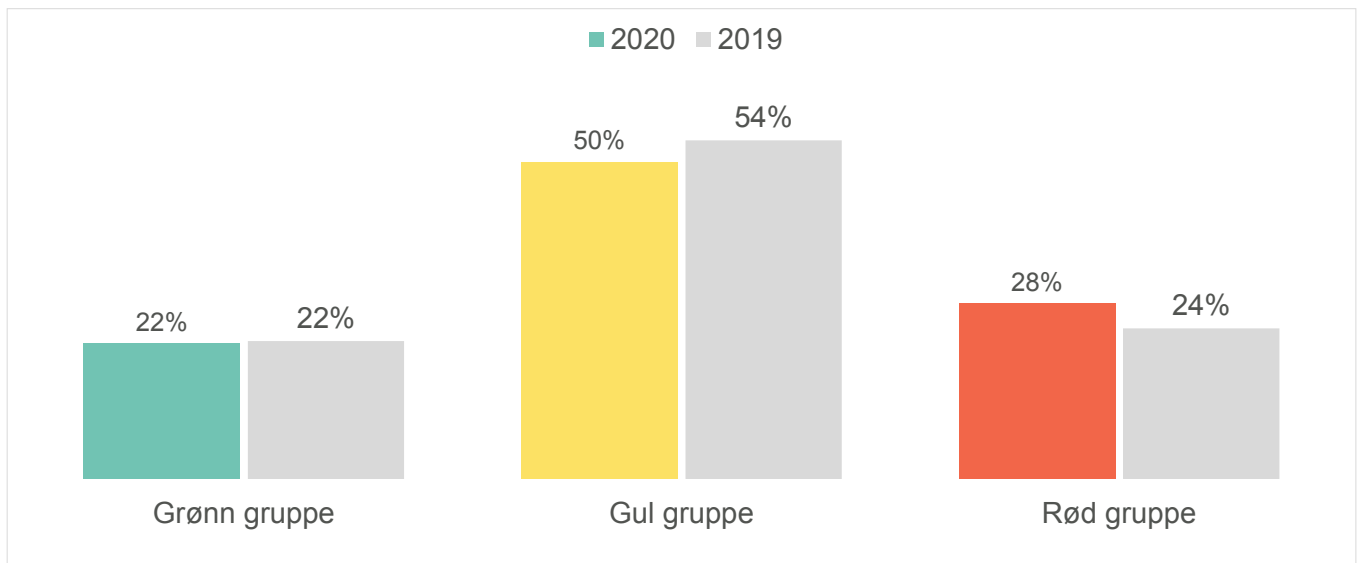
- **Rød gruppe:** Avvisende til tro, besøker sjelden eller aldri kirken.
- **Gul gruppe:** Åpen for tro og/eller besøker kirken flere ganger i året.
- **Grønn gruppe:** Troende, besøker kirken ofte.

• Merk at spørsmålet om deltakelse ble justert i 2020 sml. med 2019 for å fange opp og inkludere digital deltakelse – i lys av koronapandemien. Spørsmålet / segmentene er dermed ikke direkte sammenlignbare i 2020 vs. 2019.

Segmenteringsmodellen	DELTAGELSE (antall besøk siste 12 måneder)				
	Ingen	1	2-5	6-12	13 +
<b>TRO PÅ GUD</b>					
Jeg er så sikker som jeg kan være på at Gud ikke finnes					
Jeg tror ikke på Gud, men det kan være jeg tar feil					
Jeg tror av og til på Gud, og av og til tror jeg ikke på Gud					
Jeg tror på Gud, men jeg tviler					
Ja, jeg er så sikker som jeg kan være på at Gud finnes					



## Segmentfordelingen blant medlemmene

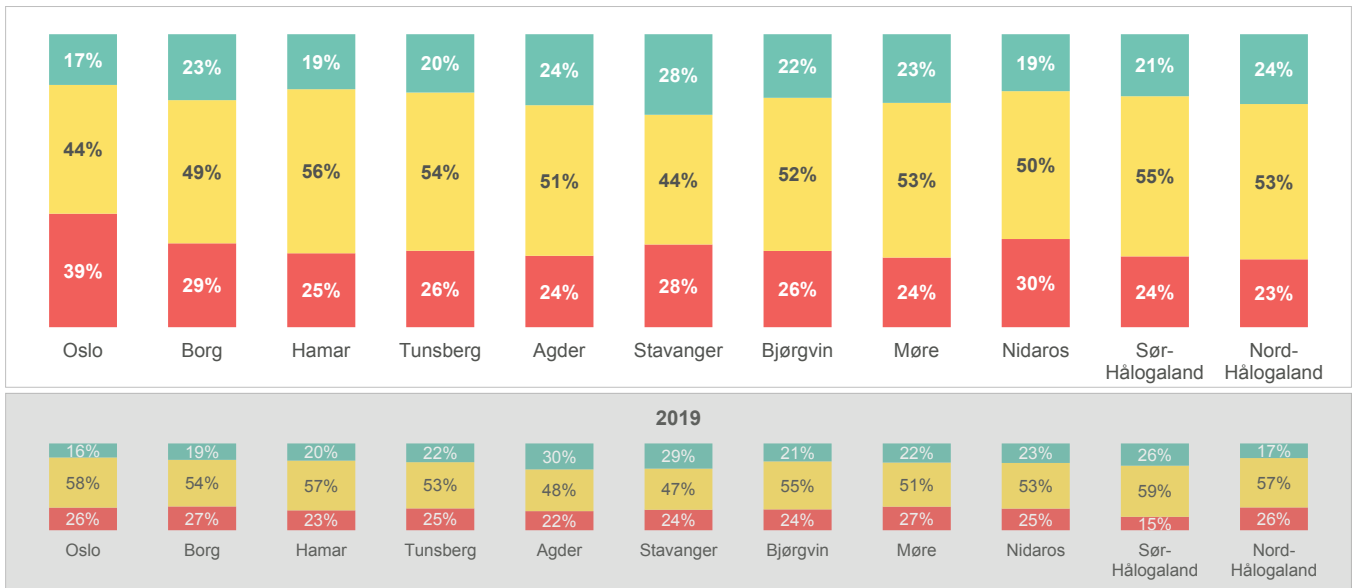


n= 2988

? Segment



## Segmentfordelingen per bispedømmene

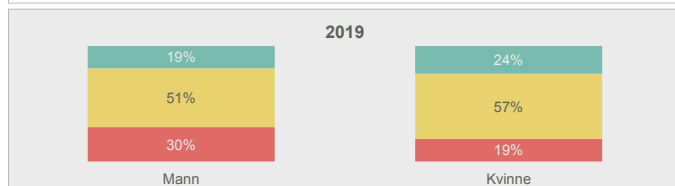
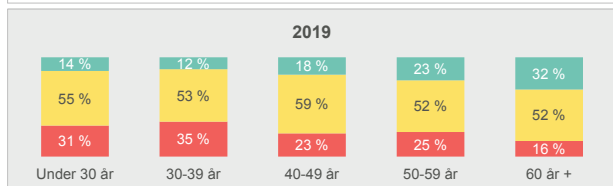
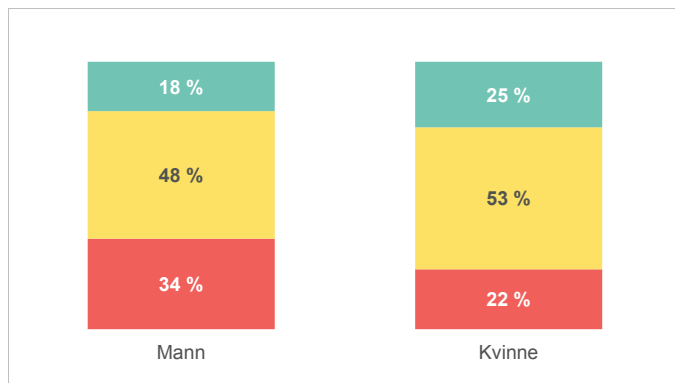
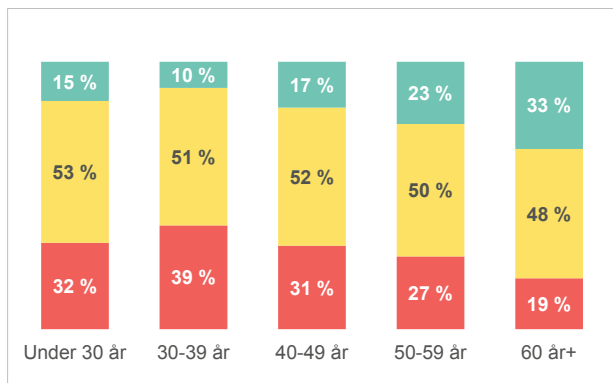


n= 2988

? Segmentfordeling

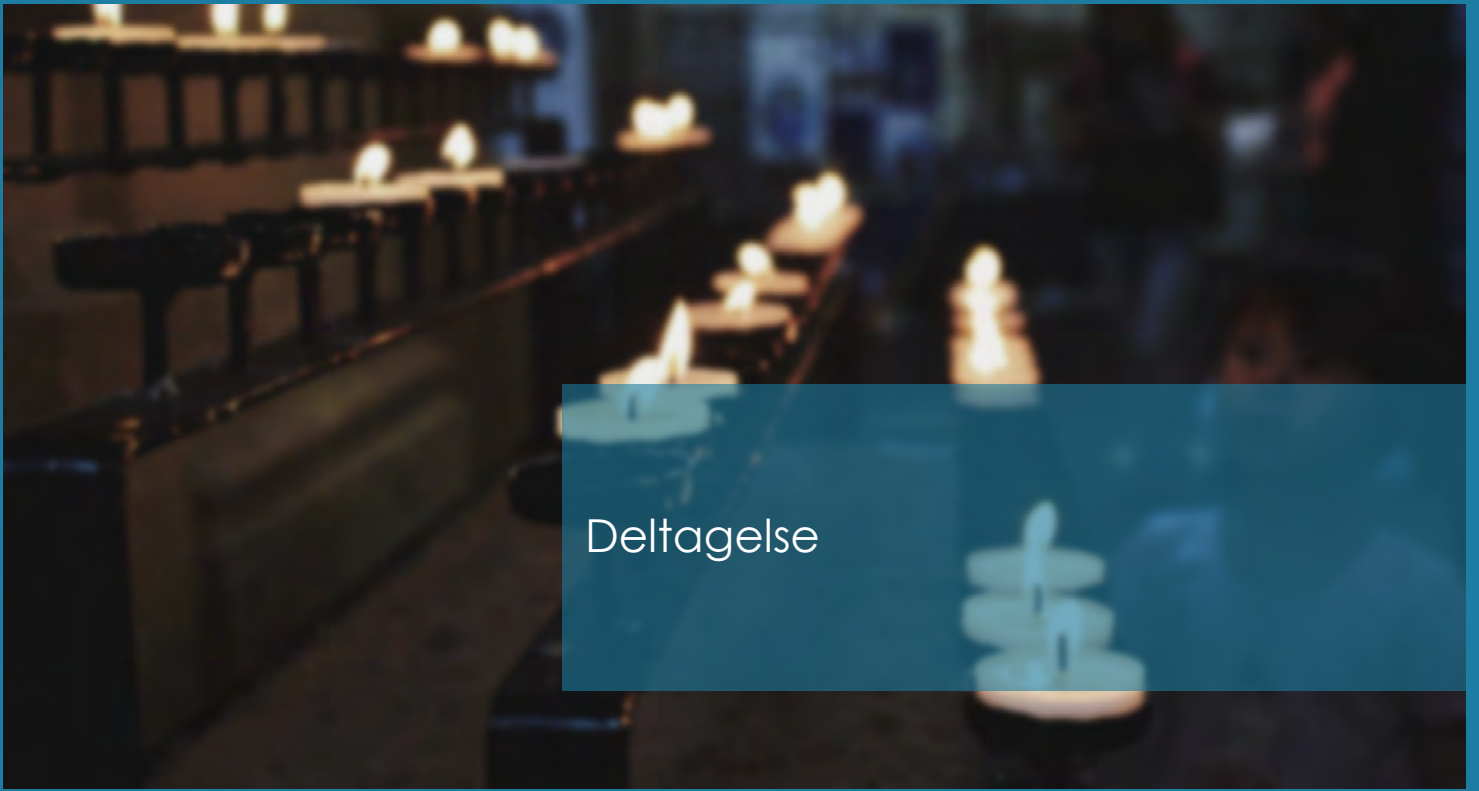


# Segmentfordelingen per alder og kjønn

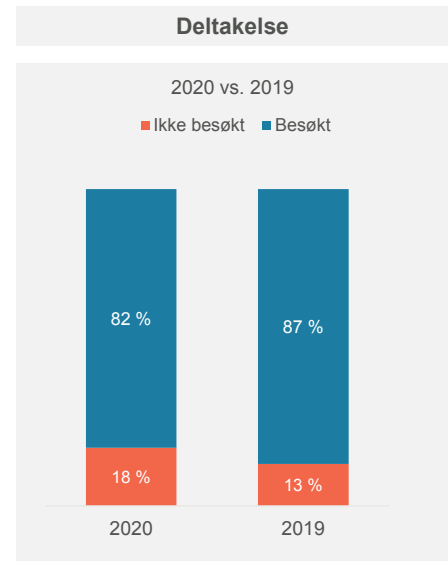
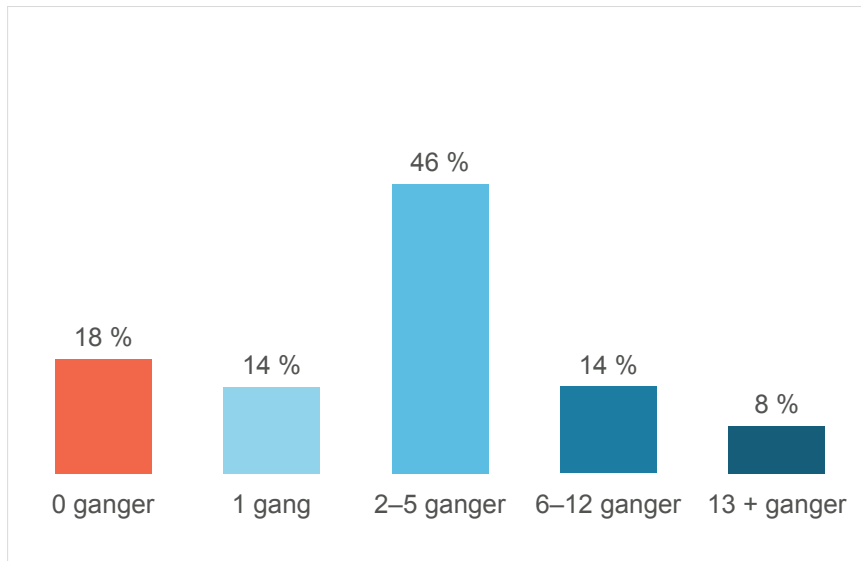


n= 3016    ? Segmentfordeling





## Totalt 82 prosent av medlemmene har besøkt Den norske kirke i løpet av det siste året



n= 2988



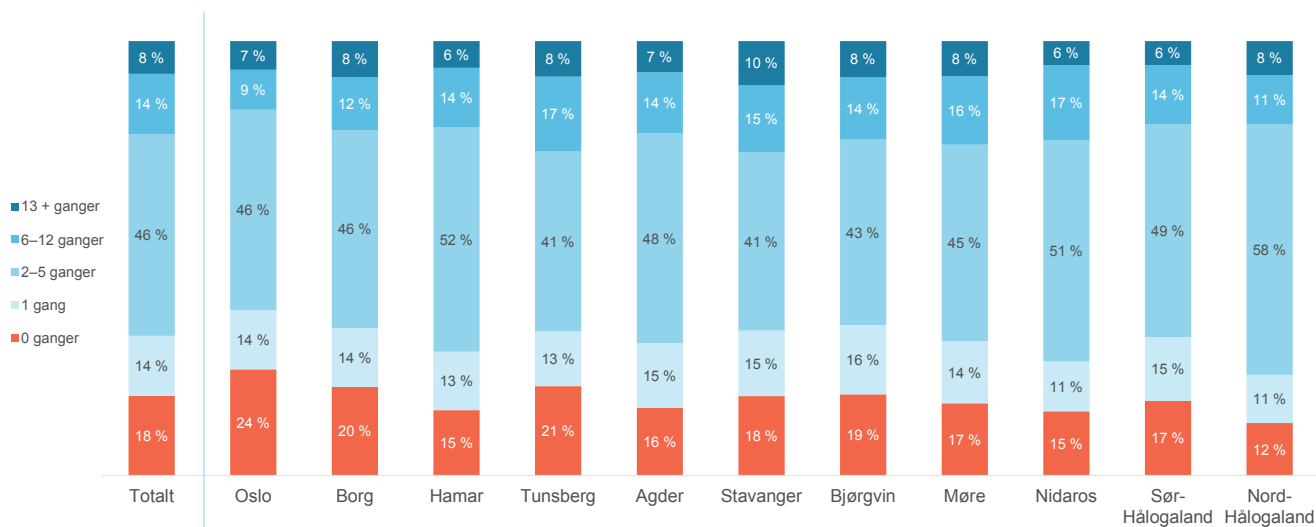
Hvor mange ganger har du besøkt Den norske kirke de siste 12 månedene? Regn med alle former for besøk, og både fysiske og digitale, slik som gudstjenester, konserter, kulturarrangement, korøvelser, besøk på kirkegård eller andre aktiviteter.

Merk at spørsmålsformuleringen er justert i 2020 for å fange opp og inkludere digital deltakelse – i lys av koronapandemien i 2019 var spørsmålet kun «Hvor mange ganger har du besøkt Den norske kirke de siste 12 månedene? – mens setningen «Regn med alle former for besøk, og både fysiske og digitale [...]» ble lagt til i 2020.

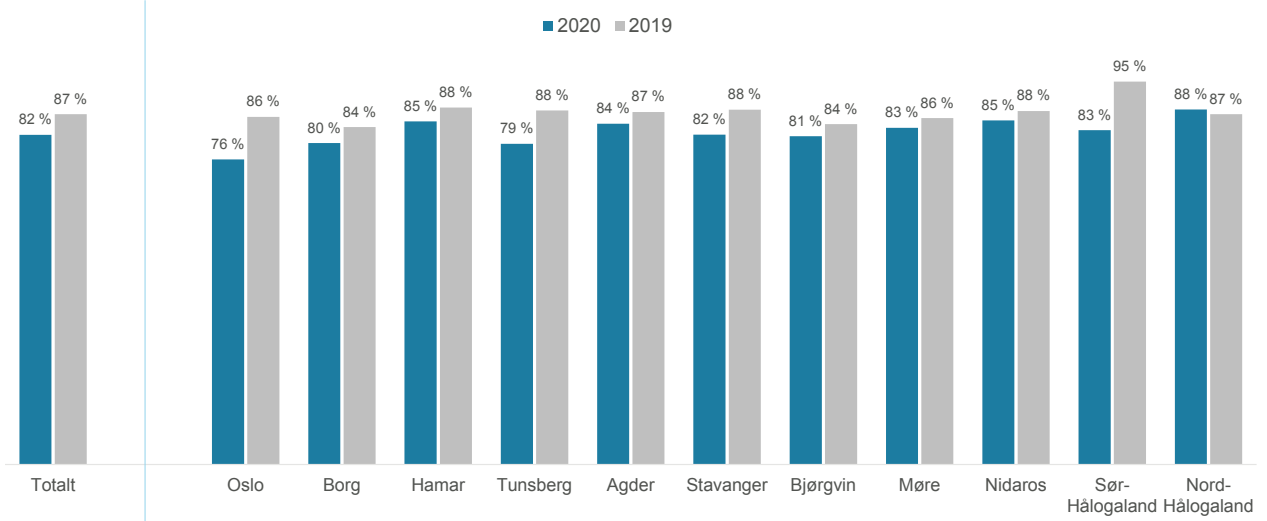




## BESØKSFREKVENNS: Antall kirkebesøk, per bispedømme



## BESØKSFREKVENNS 2020 vs. 2019: Andel av medlemmene som har besøkt siste året, per bispedømme



## De fleste medlemmene har vært med på «noe» knyttet til kirken siste året. Flest har vært på en gravplass/kirkegård.



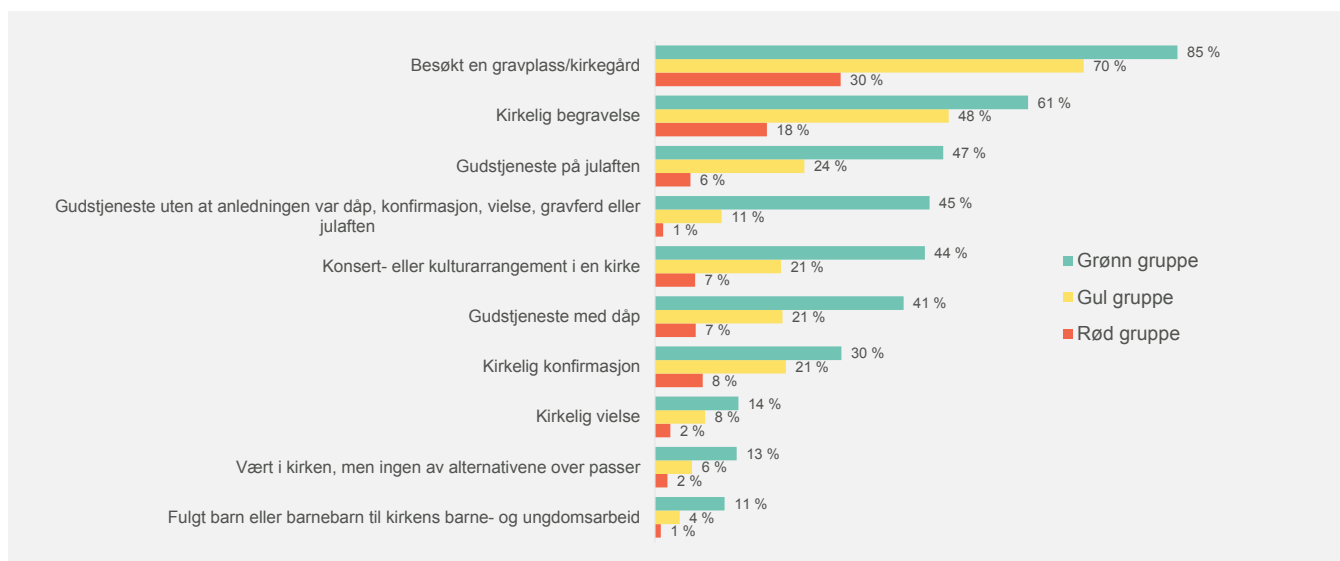
n= 2988

? I løpet av de siste 12 månedene, har du deltatt på noe av følgende, enten fysisk og/eller digitalt (via nett)?

Merk at spørsmålsformuleringen er justert i 2020 til å inkludere digital deltagelse, og spørsmålet er ikke direkte sammenlignbart med 2019, som var: «I løpet av de siste 12 månedene, har du deltatt på noe av følgende (flere svar er mulig)?»



## Andel som har deltatt – i de ulike segmentene

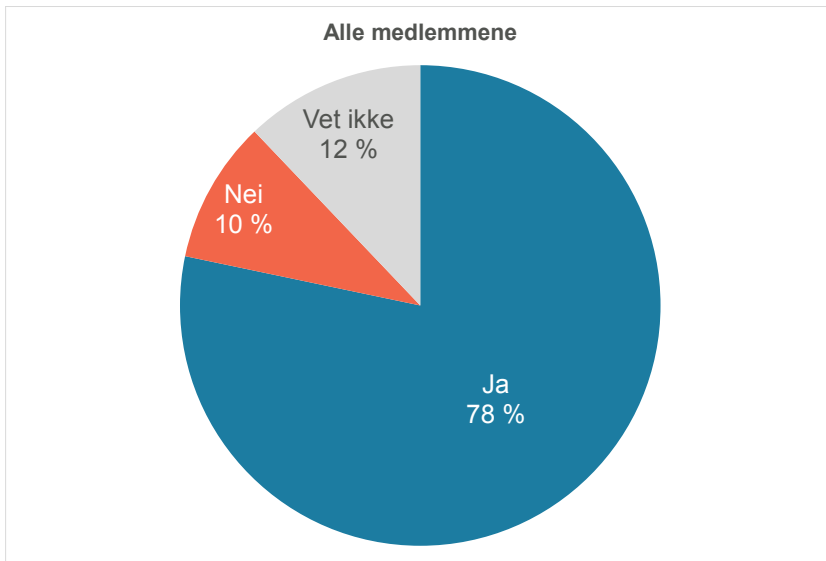


n= 2988

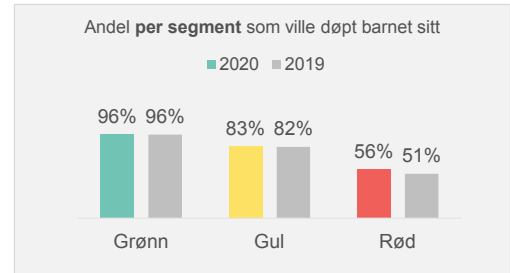
? I løpet av de siste 12 månedene, har du deltatt på noe av følgende, enten fysisk og/eller digitalt (via nett).



## Dåp: 8 av 10 medlemmer ville døpt barnet (dersom de fikk et barn nå)



- Totalt 78 % av medlemmene ville døpt barnet dersom de fikk barn nå.
- Dette er samme andel som i 2019.
- De over 40 år oppgir dette i større grad enn de som er under 40 år.
- Litt flere kvinner enn menn oppgir dette (81 % vs. 76 %)

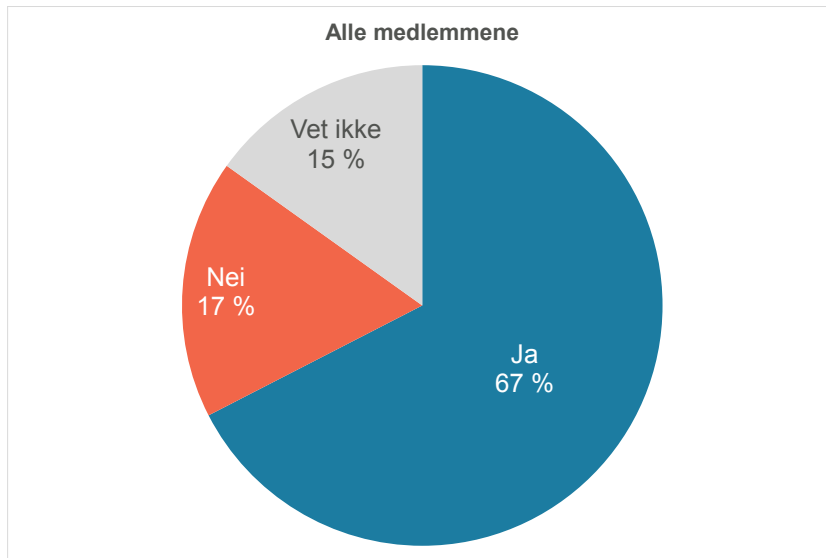


n= 2988

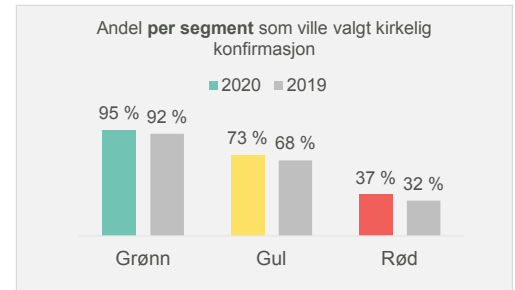
? Dersom du hadde fått et barn nå, ville du døpt barnet?



## Konfirmasjon: 2 av 3 medlemmer ville konfirmert seg kirkelig (dersom de skulle konfirmert seg nå)



- Totalt 67 % av medlemmene ville konfirmert seg kirkelig om de skulle konfirmert seg nå.
- I 2019 oppga 64 % det samme.
- De yngste under 30 år, samt de eldste over 60 år, oppgir dette i større grad enn øvrige aldersgrupper.

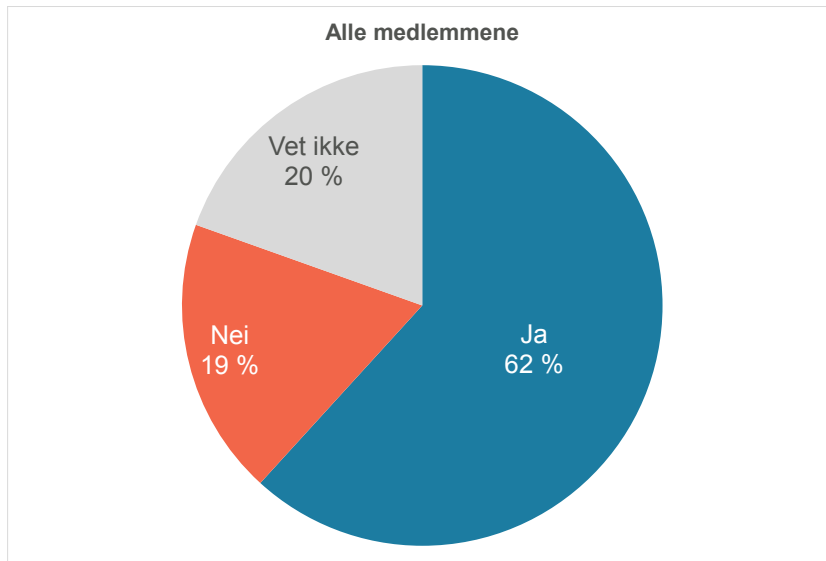


n= 2988

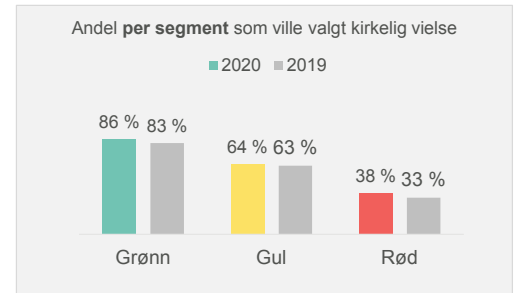
? Dersom du skulle bli konfirmert nå, ville du valgt kirkelig konfirmasjon?



## Vielse: 6 av 10 medlemmer ville giftet seg i kirken (dersom de skulle giftet seg nå)



- Totalt 62 % av medlemmene ville giftet seg i kirken dersom de skulle giftet seg nå. Det er samme nivå som i 2019 (62 %).
- De yngste under 30 år oppgir dette i klart størst grad av alle aldersgrupper (73 %).
- Det er ingen forskjell på kvinner og menn.

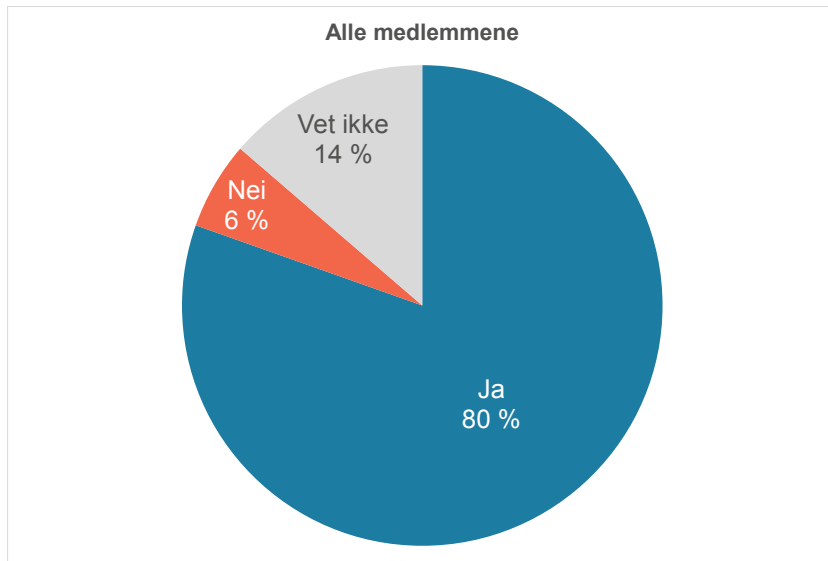


n= 2988

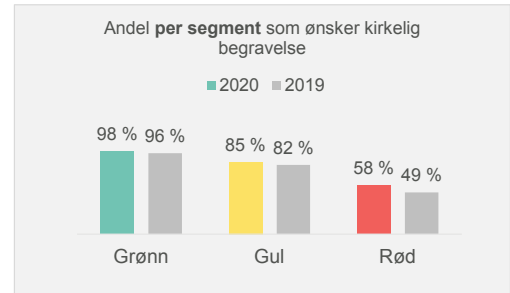
? Hvis du skulle giftet deg nå, ville du hatt en kirkelig vielse?



## Begravelse: 4 av 5 medlemmer ønsker seg en kirkelig begravelse



- 80 prosent av medlemmene ønsker en kirkelig begravelse når de en gang skal gravlegges (mot 77 % i 2019).
- De eldre over 60 år ønsker dette i størst grad (83 %) - men det er ikke store aldersforskjeller på dette.



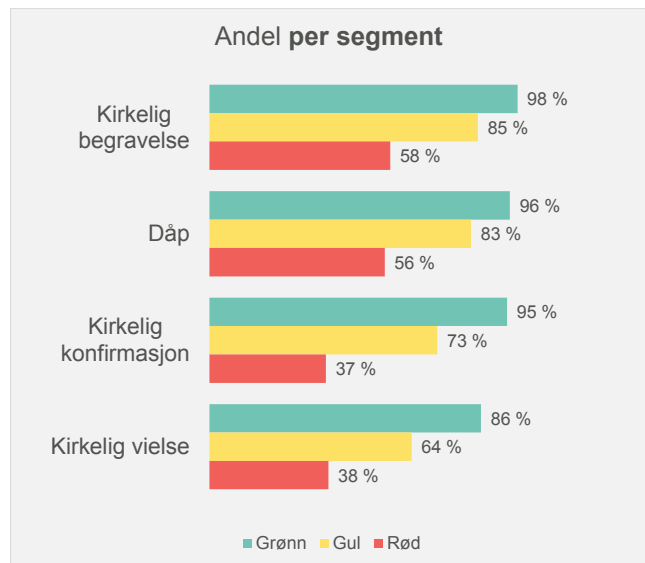
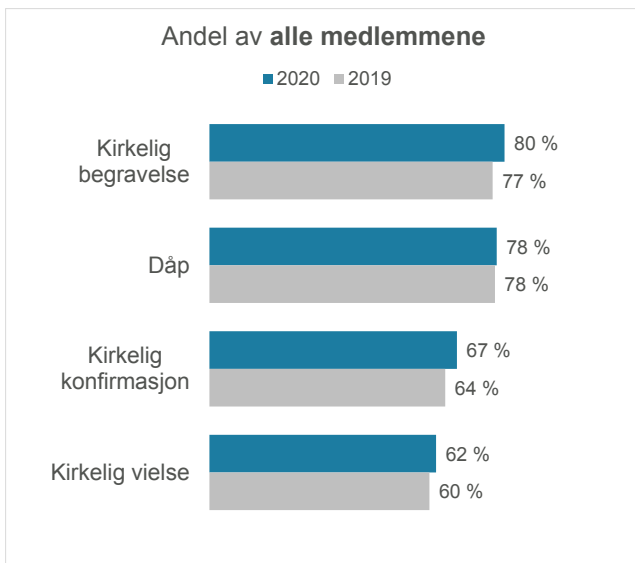
n= 2988

? Når du en gang skal gravlegges, vil du ønske en kirkelig begravelse?





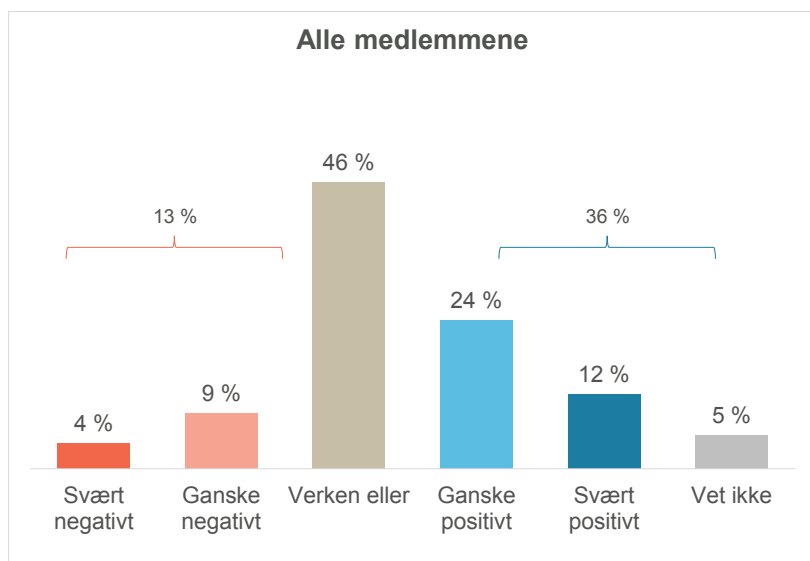
## Sammenstilt: Andel som ville valgt dette (dersom det var aktuelt i dag)



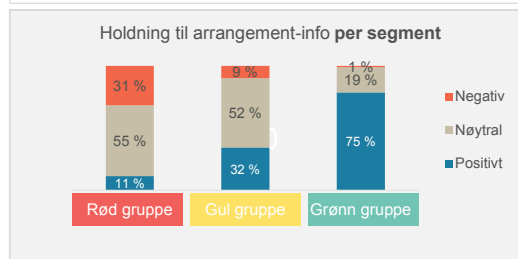
A photograph of a baby in a baptismal font, with a priest's hand resting on the baby's head. The baby is wearing a white christening gown. The font is made of brass and is filled with water. The priest is wearing a white cassock and a green stole. The background is dark and out of focus.

## Informasjon og kontakt med kirken

## Over enn av tre er positive til å få tilsendt informasjon om kirkearrangement



- 36 prosent av medlemmene ville reagert positivt dersom kirken sendte dem informasjon om ulike arrangement. 13 prosent ville reagert negativt (hvorav 4 % svært negativt). De fleste ville verken reagert positivt eller negativt, eller vet ikke (51 %).
- I 2019 oppga 33 prosent at de var positive, og 13 prosent negative.



n= 2988

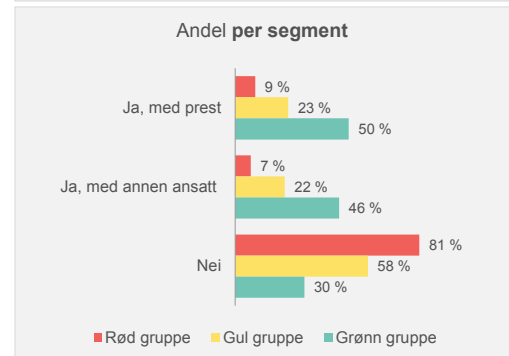
? Hvordan ville du reagert om Den norske kirke sendte deg informasjon om ulike arrangement?



## Over en av tre medlemmer har snakket med en prest og/eller annen kirkeansatt siste året




- 64 prosent av medlemmene har ikke / husker ikke å ha snakket med en prest eller annen kirkelig ansatt siste året. I 2019 oppga 61 prosent av medlemmene det samme.



n= 2988

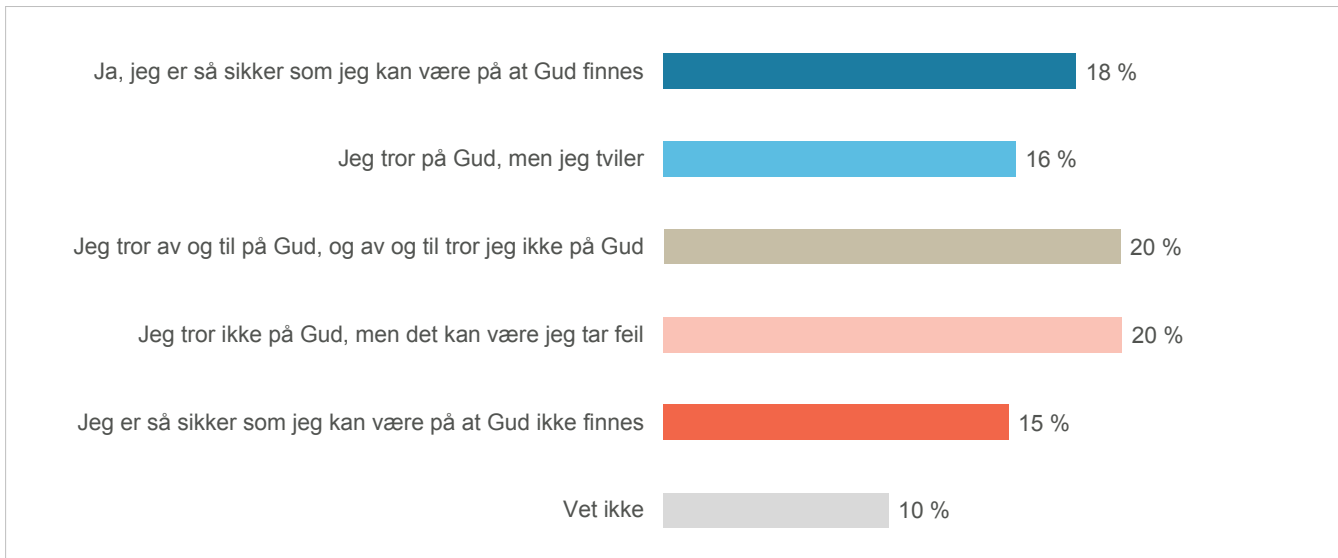
? Har du i løpet av de siste 12 månedene snakket med kirkelig ansatte?





Tro

## Tror du på Gud?

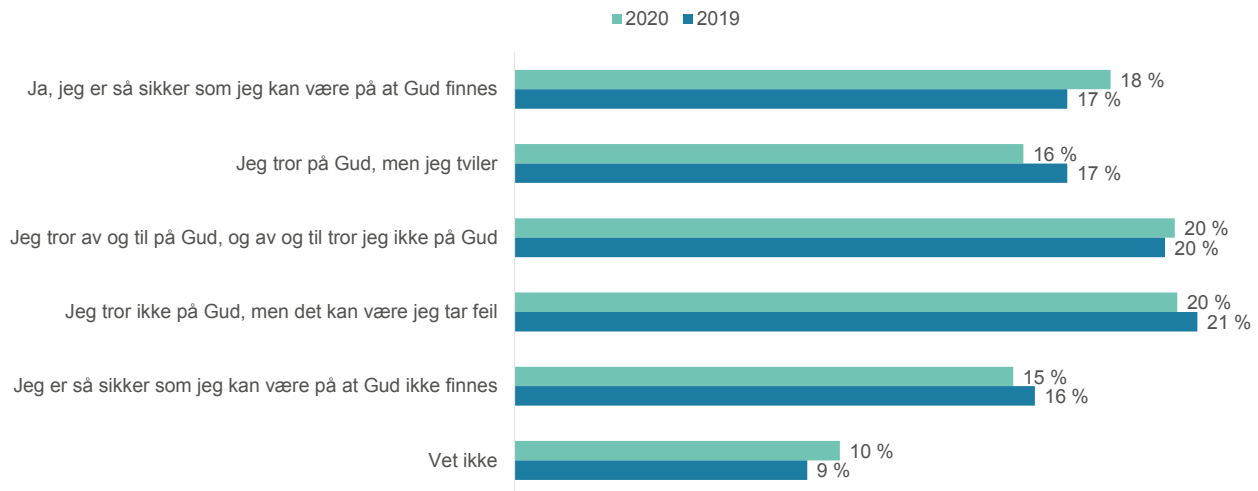


n= 2988

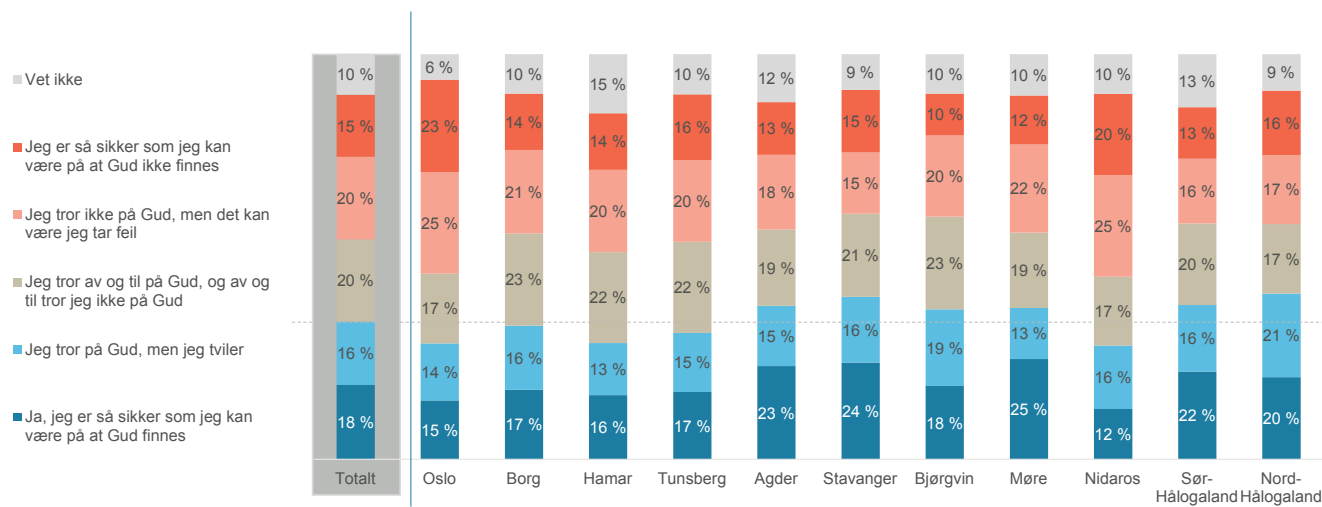
? Tror du på Gud?



## Tro på Gud - 2020 vs. 2019

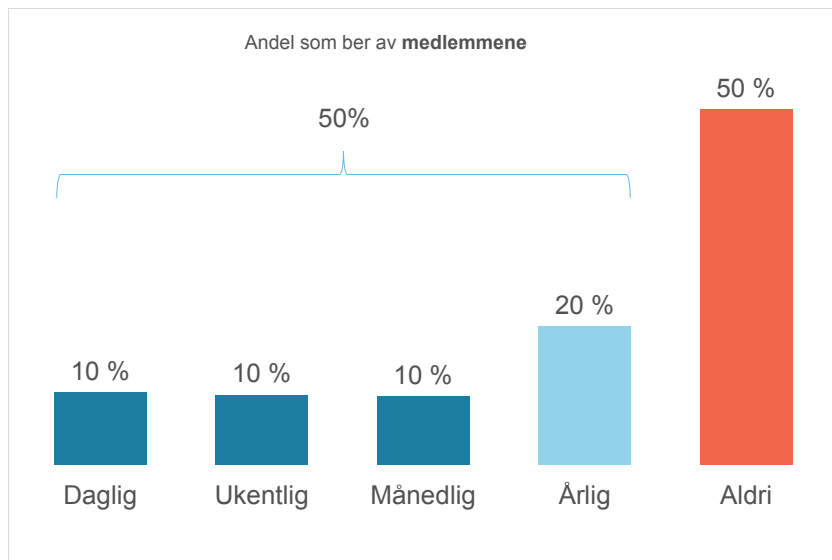


## TRO: Andel medlemmer som tror på Gud - per bispedømme

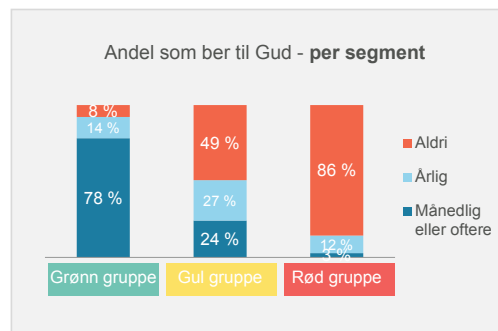




## Halvparten av medlemmene ber til Gud



- Totalt oppgir 50 % av medlemmene at de ber til Gud (hvorav 30 % gjør det månedlig eller oftere, mens 20 % gjør det årlig).
- I 2019 oppga totalt 53 prosent av medlemmene at de ber til Gud.

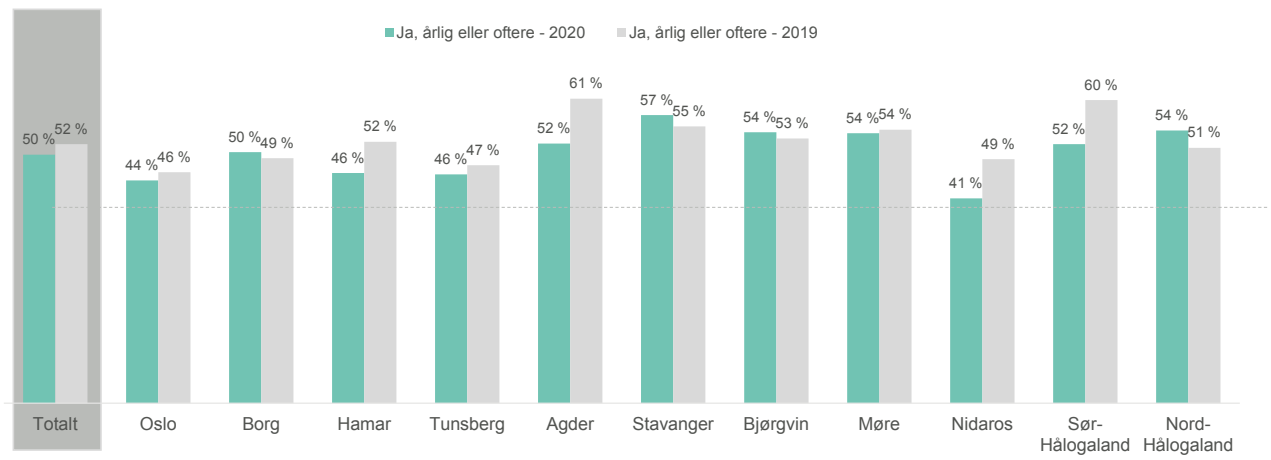


n= 2988

? Ber du til Gud?

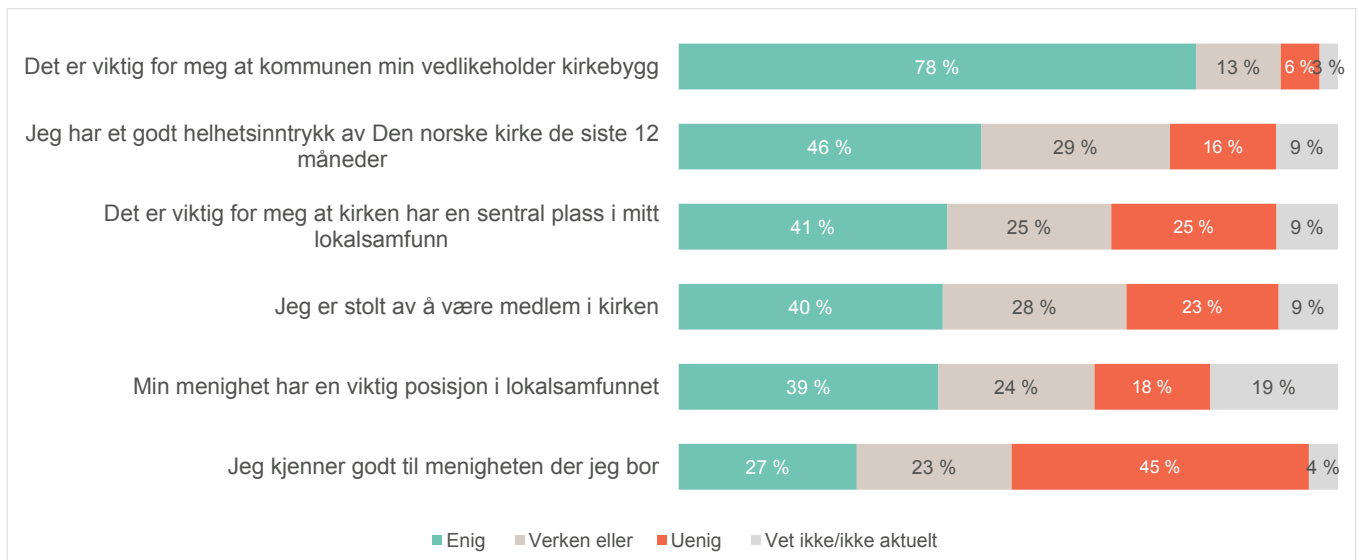


## BØNN: Andel medlemmer som ber – per bispedømme





## Holdninger til kirken og menigheten



n= 2988

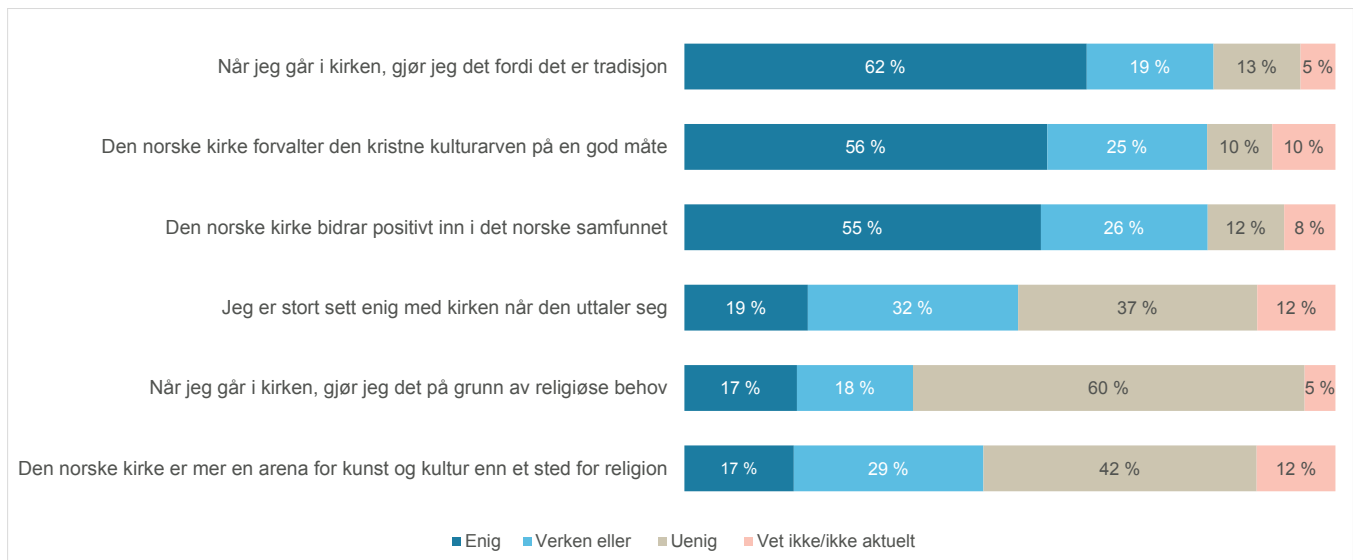
? Hvor enig eller uenig er du i følgende påstander:





## Oppfatninger om Den norske kirke

# Oppfatninger og behov knyttet til Den norske kirken



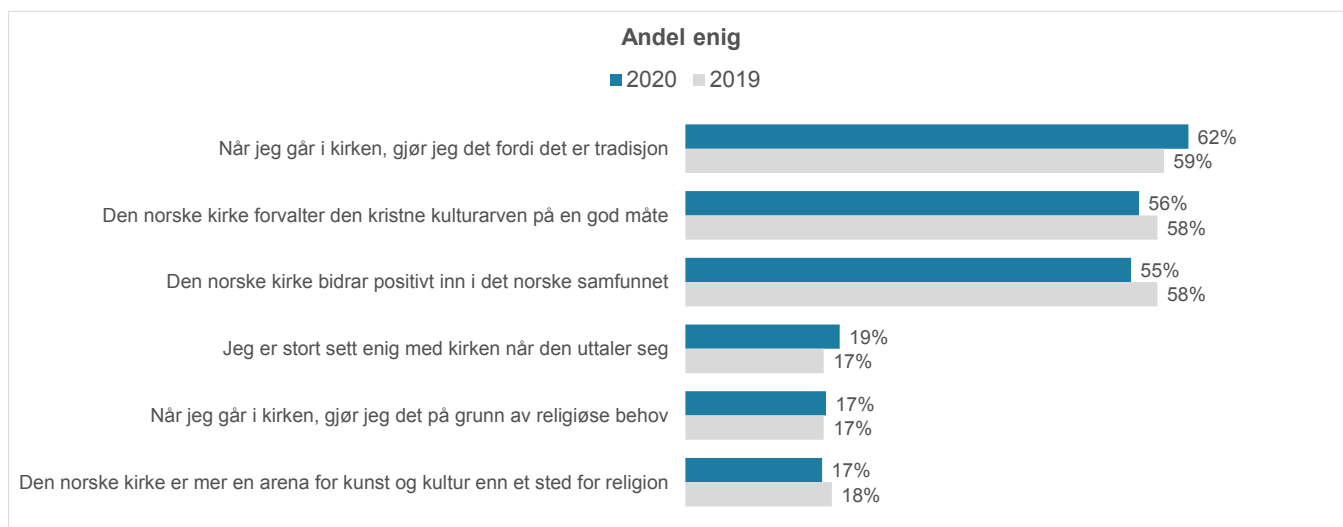
n= 2988

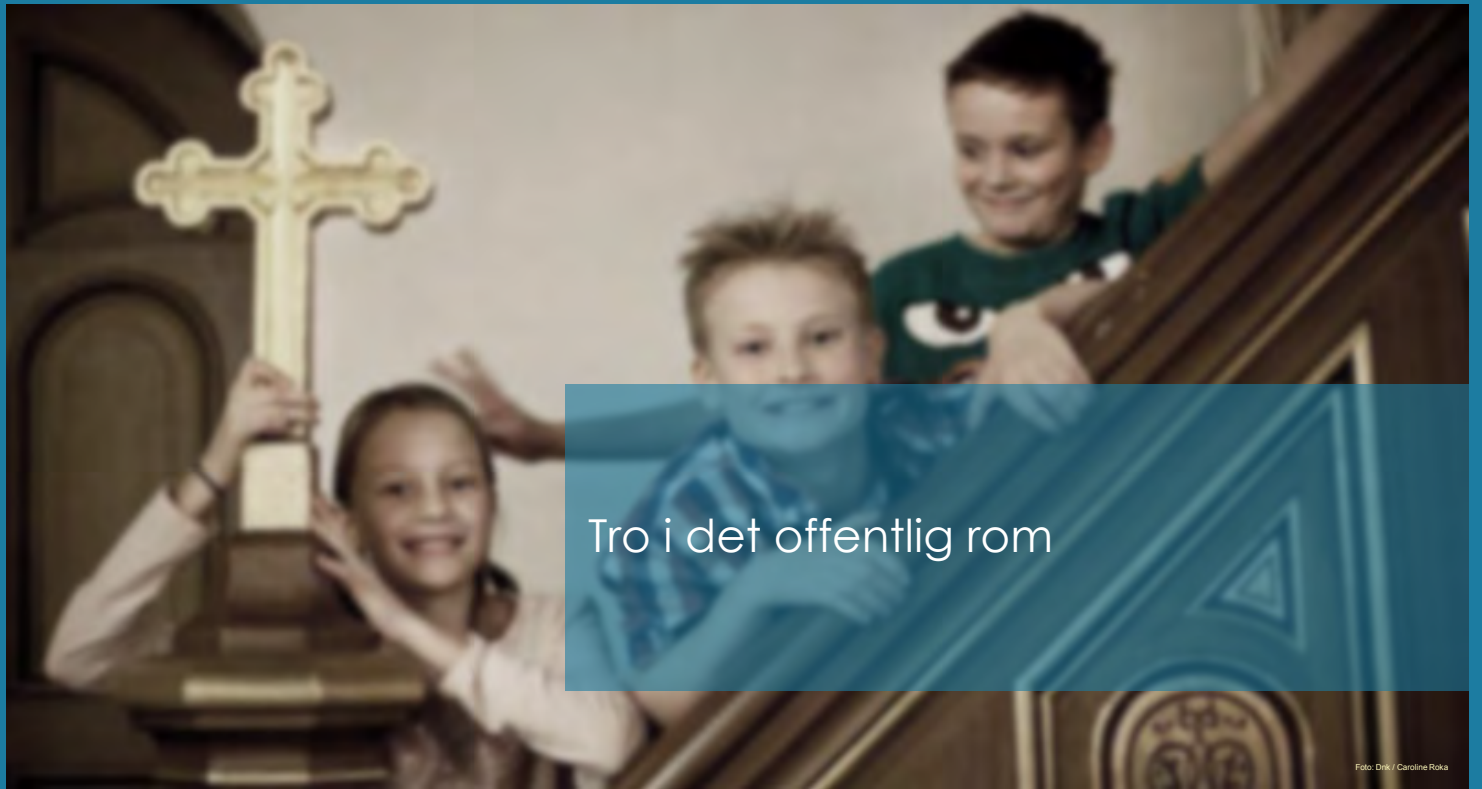
? Hvor enig eller uenig er du i følgende påstander:





## Oppfatninger og behov knyttet til Den norske kirken



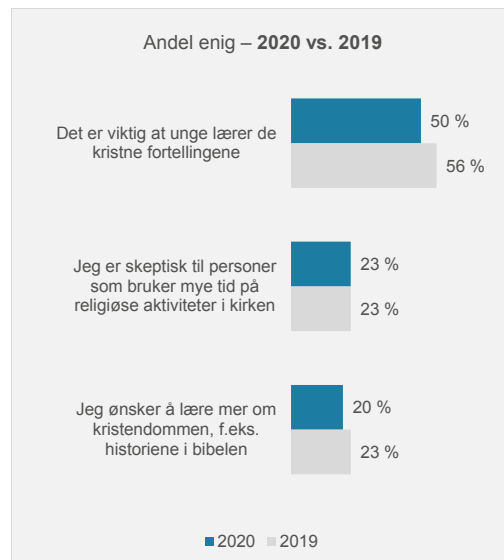
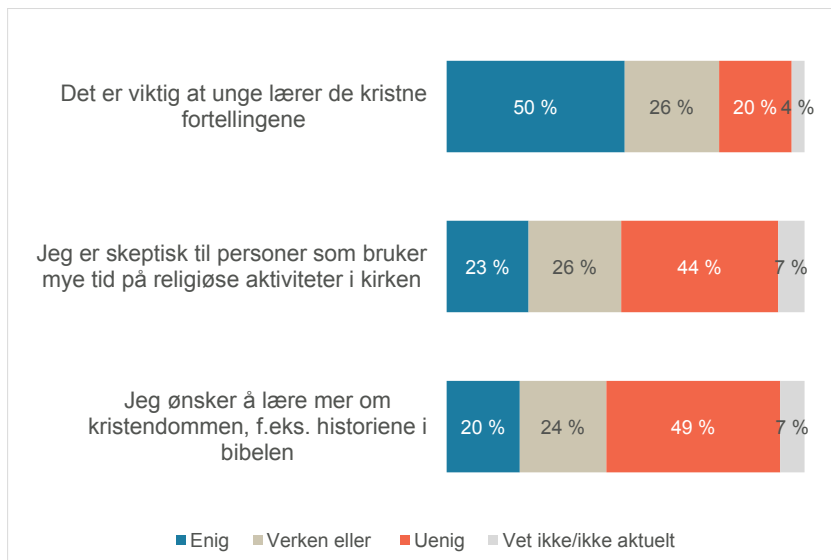


Tro i det offentlig rom

Foto: Drik / Caroline Roka




## Tro i det offentlig rom



n= 2988

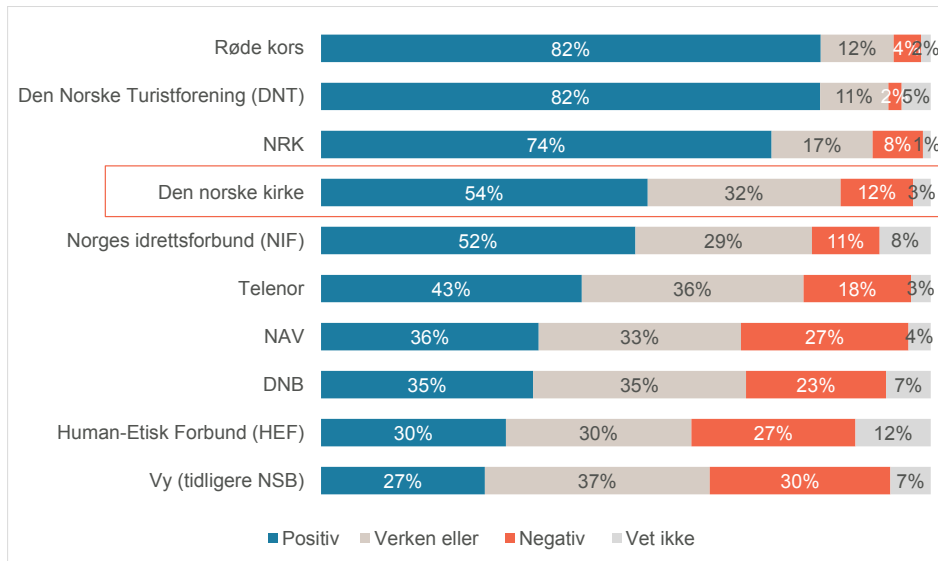
? Hvor enig eller uenig er du i følgende påstander:



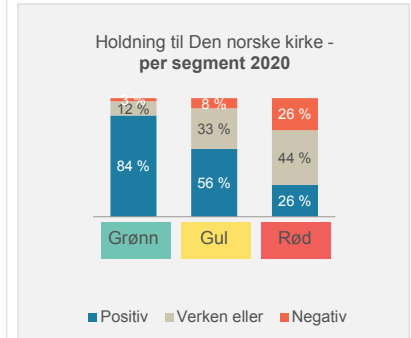


Holdning til kirken sml. med andre samfunnsaktører

## 54 prosent av medlemmene er positive til Den norske kirken, 12 prosent er negative.



- 54 prosent av medlemmene er positive til Den norske kirken. 35 prosent er nøytrale eller vet ikke, mens 12 prosent er negative.
- I 2019 var 60 prosent positive, 32 prosent nøytrale eller usikre og 8 prosent er negative.



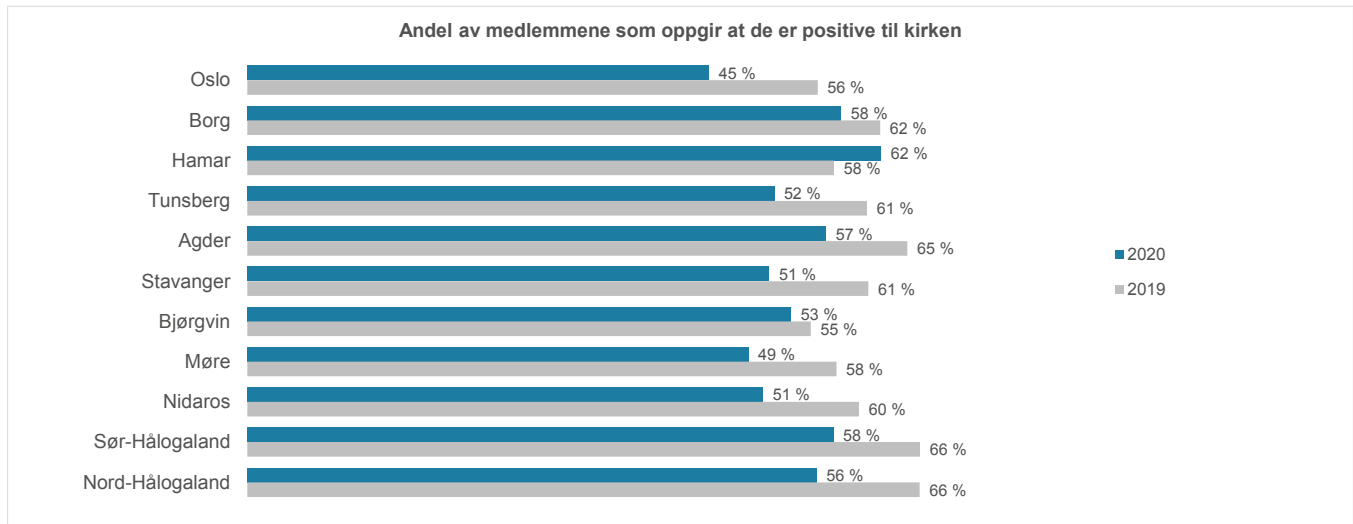
n= 2988

? Hvor positiv eller negativ er du til følgende bedrifter, organisasjoner og institusjoner?

Alle tall i prosent



## Holdninger til kirken 2020 vs. 2019 - per bispedømme



Opinion AS | Vulkan 16 | 0178 OSLO



[www.opinion.no](http://www.opinion.no)

[hei@opinion.no](mailto:hei@opinion.no)

[@opinionoslo](https://www.instagram.com/opinionoslo)

**Opinion:**