



DEN NORSKE KIRKE



Profilmmanual for Kirkevalget 2015

Kirkevalget
2015

Om Kirkevalgets designprofil

Kirkevalgets grafiske profil skal skape en tydelig avsenderidentitet for Kirkevalget. Den grafiske profilen skal brukes på tvers av alle kanaler og på alle kirkens organisatoriske nivåer der Kirkevalget omtales.

Logo og dekorlinje kan lastes ned fra www.kirkevalget.no

Spørsmål om retningslinjer for grafisk profil og bruk av logo kan rettes til seniorrådgiver Gunnar Westermoen i Kirkerådet på gwe@kirken.no

Kirkevalget 2015

Kyrkjevalet 2015

Nordsamisk

Girkoválga 2015

Lulesamisk

Girkkoválga 2015

Sørsamisk

Gærhkoeeveljeme 2015

Logo på lys bakgrunn:



Logo på mørk bakgrunn (brukes kun unntaksvis):



Logo med stikktittel:



Den norske kirkes våpenskjold:



Logo

Det er utviklet logo for bokmål, nynorsk og de tre samiske språk. Fortrinnsvis brukes logo i farger på hvit bakgrunn.

Om logoen skal brukes med farget bakgrunn, må denne være relativt ensfarget og ha sterk kontrast til logofargene. Bruk på mørk bakgrunn skal helst unngås, men i tilfelle må negativ (hvit) utgave av logo benyttes.

Logoen for Kirkevalget skal alltid presenteres i samspill med Den norske kirkes våpenskjold (Olavsmerket). Våpenskjoldet anbefales gjengitt øverst til venstre på annonser og trykksaker.

Det er også mulighet for å gjengi logoen med stikktittel (f.eks. adressen til kirkevalgets nettsider). Stikktittelen skal settes i skrifttypen Los Niches Regular. For alle logovariantene er det angitt en maksimal lengde for å sørge for tilstrekkelig avstand til årstallet i logoen.

Helvetica Neue LT Roman

abcdefghijklmnopqrstuvxyzæøå 123456789 !"#%&/()=?
ABCDEFGHIJKLMNopqrstuvwxyzÆØÅ

Helvetica Neue LT Italic

*abcdefghijklmnopqrstuvxyzæøå 123456789 !"#%&/()=?
ABCDEFGHIJKLMNopqrstuvwxyzÆØÅ*

Helvetica Neue LT Bold

**abcdefghijklmnopqrstuvxyzæøå 123456789 !"#%&/()=?
ABCDEFGHIJKLMNopqrstuvwxyzÆØÅ**

Helvetica Neue LT Thin

abcdefghijklmnopqrstuvxyzæøå 123456789 !"#%&/()=?
ABCDEFGHIJKLMNopqrstuvwxyzÆØÅ

SOM ALTERNATIV DERSOM HELVETICA / HELVETICA NEUE IKKE ER TILGJENGELIG:

Arial Regular

abcdefghijklmnopqrstuvxyzæøå 123456789 !"#%&/()=?
ABCDEFGHIJKLMNopqrstuvwxyzÆØÅ

Arial Italic

*abcdefghijklmnopqrstuvxyzæøå 123456789 !"#%&/()=?
ABCDEFGHIJKLMNopqrstuvwxyzÆØÅ*

Arial Bold

**abcdefghijklmnopqrstuvxyzæøå 123456789 !"#%&/()=?
ABCDEFGHIJKLMNopqrstuvwxyzÆØÅ**


Skrift

Helvetica Neue er valgt som Kirkevalgets profilskrift.

Kursiv bør brukes minimalt og forsiktig. For tekst med stor skriftstørrelse (f.eks. overskrifter) skal Helvetica Neue Thin brukes.

Som alternativ der Helvetica Neue (eller vanlig Helvetica) ikke er tilgjengelig, kan Arial brukes. Dette vil f.eks. ofte gjelde Powerpoint- og Word-dokumenter.

Hovedfarger



Hvit



Mørk lilla
PMS: 2607
CMYK: 75 / 100 / 0 / 0
RGB: 102 / 45 / 145



Lys lilla
PMS: 2405
CMYK: 35 / 100 / 0 / 0
RGB: 171 / 33 / 142



Lilla forløpning
Fra mørk lilla til lys lilla

Støttefarger




Mørk turkis
PMS: 7713
CMYK: 85 / 0 / 30 / 41
RGB: 0 / 121 / 128



Medium turkis
PMS: 7711
CMYK: 85 / 0 / 30 / 15
RGB: 0 / 157 / 166




Lys turkis
CMYK: 30 / 0 / 11 / 5
RGB: 166 / 212 / 216



Svak turkis
CMYK: 13 / 0 / 7 / 2
RGB: 213 / 233 / 231



Turkis forløpning
Fra mørk turkis til
medium turkis



Lys grå
CMYK: 9 / 6 / 9 / 0
RGB: 229 / 229 / 229

Farger

Fargepaletten er et viktig element for å skape en tydelig profil. Kirkevalgets farger gir et frisk og rent uttrykk. Hvite bakgrunner bør brukes i størst mulig grad som bakgrunn for logoen.

Hovedfargene er de samme som er brukt i logoen, og skal brukes i kommunikasjon med publikum.

Støttefargene brukes som aksentfarger. I tillegg brukes de turkise fargene på materiell til bispedømmerådsvalget (for å skille fra menighetsrådsvalget), og på kommunikasjon mot valgarrangører (valgåndbok o.l.).

Bruk alltid de CMYK- og RGB-verdiene som er definert her. Ikke konverter farger direkte fra PMS, eller mellom fargemodusene.



«Gorum ipsum guss
dole serer åmen møre.»



Lorum ipsum Kirkevalget
dole serer återe.

Lorum underteum undertekst kan påert lormn kst kan påert.

Dekorlinje

En egen dekorlinje er utviklet som en del av Kirkevalgets profil.

Linjen kan skaleres opp og ned, og forlenges og forkortes. Men proporsjonene på «snirklene» må aldri forandres (strekkes i høyden eller bredden).

Linjen skal alltid gjengis slik at den oppleves som veldig tynn. Avhengig av farge på bakgrunnen linjen er plassert på, kan den brukes i sort eller hvitt.

I tillegg kan vanlige linjer brukes i samspill med dekorlinjen. Når linjene brukes sammen, skal de være av samme tykkelse.